



PREFEITURA MUNICIPAL DE
BOM JARDIM
COMPROMISSO COM A RENOVÇÃO.

MODALIDADE	Adesão 015-2021
PA	088-2021
FLS.	1080
	Ecol
ASSINATURA	

ESTADO DO MARANHÃO
PREFEITURA MUNICIPAL DE BOM JARDIM
CNPJ: 06.229.975/0001-72

SOLICITAÇÃO DE PARECER DO CONTROLE

A

Ilustríssimo Senhor
Controlador Geral
Sr. Roberto Coelho Silva

Assunto: Solicitação de parecer técnico sobre a adesão a Ata de Registro de Preços N° 015/2021, referente a Concorrência N° 001/2021.

Prezado Assessor,

Pelo presente, encaminhamos a V. Sa, para apreciação e parecer técnico, referente a Adesão a Ata de Registro de Preços N° 015/2021, referente a Concorrência N° 001/2021 originada do processo administrativo n° 088/2021 que teve como objeto o **Registro de Preços para cujo objeto é a contratação de empresa para prestação de serviços de Obras e Engenharia para construção e manutenção de prédios públicos, e construção e manutenção de pontes e pavimentações, para atender as demandas das secretarias do município de Bom Jardim/MA**, conforme preceitua o artigo 38, inciso VI, da Lei n° 8.666/93 e alterações posteriores, segue em anexo o saldo referente a Ata de Registro acima mencionada.

SECRETARIA MUNICIPAL DE ASSISTÊNCIA SOCIAL

ITEM	CÓDIGO	FONTE	DESCRIÇÃO	UND	QUANT.	PREÇO UNITÁRIO RS	PREÇO TOTAL RS	PREÇO TOTAL RS
I	LOTE 1 - CONSTRUÇÃO DE EDIFICAÇÕES E MANUTENÇÃO DE PRÉDIOS PÚBLICOS EXISTENTES							RS263.354,86
1.1	SERVIÇOS PRELIMINARES							RS7.259,57
1.1.1	74209/001	SINAPI	PLACA DE OBRA EM CHAPA DE ACO GALVANIZADO	M²	6,00	262,70	328,37	RS1.970,22
1.1.2	98459	SINAPI	TAPUME COM TELHA METÁLICA. AF_05/2018	M²	40,00	81,19	101,48	RS4.059,20
1.1.3	73859/002	SINAPI	CAPINA E LIMPEZA MANUAL DE TERRENO	M²	400,00	1,08	1,35	RS540,00
1.1.4	99059	SINAPI	LOCACAO CONVENCIONAL DE OBRA, UTILIZANDO GABARITO DE TÁBUAS CORRIDAS PONTALETADAS A CADA 2,00M - 2 UTILIZAÇÕES. AF_10/2018	M	15,00	36,81	46,01	RS690,15
1.2	DEMOLIÇÕES E RETIRADAS							RS6.838,71
1.2.1	97624	SINAPI	DEMOLIÇÃO DE ALVENARIA DE TIJOLO MACIÇO, DE FORMA MANUAL, SEM REAPROVEITAMENTO. AF_12/2017	M³	20,25	67,01	83,76	RS1.696,14
1.2.2	C1064	SEINFRA	DEMOLIÇÃO DE PISO CERÂMICO	M²	101,40	11,35	14,18	RS1.437,85
1.2.3	12	ORSE	DEMOLIÇÃO DE FORROS	M²	104,73	6,20	7,75	RS811,66
1.2.4	97642	SINAPI	REMOÇÃO DE TRAMA METÁLICA OU DE MADEIRA PARA FORRO, DE FORMA MANUAL, SEM REAPROVEITAMENTO. AF_12/2017	M²	104,09	1,89	2,36	RS245,65
1.2.5	72230	SINAPI	RETIRADA DE TELHAS DE CERAMICAS OU DE VIDRO	M²	106,41	5,79	7,23	RS769,34
1.2.6	72215	SINAPI	DEMOLICAO DE ALVENARIA DE ELEMENTOS CERAMICOS VAZADOS	M³	7,23	29,35	36,68	RS265,20
1.2.7	97631	SINAPI	DEMOLIÇÃO DE ARGAMASSAS, DE FORMA MANUAL, SEM REAPROVEITAMENTO. AF_12/2017	M²	43,08	2,10	2,62	RS112,87
1.2.8	97662	SINAPI	REMOÇÃO DE TUBULAÇÕES (TUBOS E CONEXÕES) DE ÁGUA FRIA, DE FORMA MANUAL, SEM REAPROVEITAMENTO. AF_12/2017	M	15,00	0,30	0,37	RS55,55
1.2.9	43	ORSE	RETIRADA DE CALHA	M	5,50	8,22	10,27	RS56,49



PREFEITURA MUNICIPAL DE
BOM JARDIM
COMPROMISSO COM A RENOVAÇÃO.

ESTADO DO MARANHÃO
PREFEITURA MUNICIPAL DE BOM JARDIM
CNPJ: 06.229.975/0001-72



1.2.10	85334	SINAPI	RETIRADA DE ESQUADRIAS METALICAS	M²	29,08	11,78	14,72	RS428,06
1.2.11	31	ORSE	REMOÇÃO DE ESQUADRIA DE MADEIRA, COM OU SEM BATENTE	M²	10,00	12,41	15,51	RS155,10
1.2.12	85407	SINAPI	REMOCAO DE FIACAO ELETRICA	M	40,00	6,88	8,60	RS344,00
1.2.13	3248	ORSE	REMOÇÃO DE INTERRUPTORES E TOMADAS	UN	5,00	3,62	4,52	RS22,60
1.2.14	40	ORSE	REMOÇÃO DE LUMINÁRIA	UN	10,00	9,54	11,92	RS119,20
1.2.15	10971	ORSE	REMOCAO DE SOLEIRA DE MARMORE OU GRANITO	M	-	RS0,00	RS0,00	RS0,00
1.2.16	7215	ORSE	REMOÇÃO DE METAIS SANITÁRIOS (TORNEIRA, REGISTROS, CHUVEIROS, ETC.)	UN	-	RS0,00	RS0,00	RS0,00
1.2.17	7224	ORSE	REMOÇÃO DE QUADRO ELÉTRICO DE EMBUTIR OU SOBREPOR	UN	1,00	31,88	39,85	RS39,85
1.2.18	3250	ORSE	REMOÇÃO DE VENTILADOR DE TETO	UN	1,00	3,48	4,35	RS4,35
1.2.19	4715	ORSE	REMOÇÃO DE VIDRO TEMPERADO	M²	6,75	11,14	13,92	RS93,96
1.2.20	8387	ORSE	REMOÇÃO DE BANCADA DE GRANITO (OU MARMORE)	M²	11,25	16,42	20,52	RS230,85
1.3	INFRAESTRUTURA							RS249.256,58
1.3.1	MOVIMENTO DE TERRA							RS2.831,65
1.3.1.1	96523	SINAPI	ESCAVAÇÃO MANUAL PARA BLOCO DE COROAMENTO OU SAPATA, COM PREVISÃO DE FÔRMA. AF 06/2017	M³	9,50	63,18	78,97	RS750,22
1.3.1.2	93358	SINAPI	ESCAVAÇÃO MANUAL DE VALA COM PROFUNDIDADE MENOR OU IGUAL A 1,30 M. AF 03/2016	M³	8,00	53,64	67,05	RS536,40
1.3.1.3	93361	SINAPI	REATERRO MECANIZADO DE VALA COM ESCAVADEIRA HIDRÁULICA (CAPACIDADE DA CAÇAMBA: 0,8 M³ / POTÊNCIA: 111 HP), LARGURA ATÉ 1,5 M, PROFUNDIDADE DE 1,5 A 3,0 M, COM SOLO DE 1ª CATEGORIA EM LOCAIS COM ALTO NÍVEL DE INTERFERÊNCIA. AF 04/2016	M³	5,75	10,90	13,62	RS78,32
1.3.1.4	79484	SINAPI	ATERRO MECANIZADO COMPACTADO COM EMPRESTIMO DE AREIA	M³	5,65	46,26	57,82	RS326,68
1.3.1.5	93382	SINAPI	REATERRO MANUAL DE VALAS COM COMPACTAÇÃO MECANIZADA. AF 04/2016	M³	41,48	19,42	24,27	RS1.006,72
1.3.1.6	90098	SINAPI	ESCAVAÇÃO MECANIZADA DE VALA COM PROF. MAIOR QUE 4,5 M ATÉ 6,0 M (MÉDIA ENTRE MONTANTE E JUSANTE/UMA COMPOSIÇÃO POR TRECHO), COM ESCAVADEIRA HIDRÁULICA (1,2 M³/155 HP), LARG. DE 1,5 M A 2,5 M, EM SOLO DE 1ª CATEGORIA, LOCAIS COM BAIXO NÍVEL DE INTERFERÊNCIA. AF 01/2015	M³	34,90	3,06	3,82	RS133,32
1.3.2	FUNDAÇÃO							RS10.390,10
1.3.2.1	95467	SINAPI	EMBASAMENTO C/PEDRA ARGAMASSADA UTILIZANDO ARG.CIM/AREIA 1:4	M³	6,25	366,26	457,82	RS2.861,38
1.3.2.2	3429	ORSE	CONCRETO SIMPLES FCK= 21 MPA (B1/B2), FABRICADO NA OBRA, SEM LANÇAMENTO E ADENSAMENTO	M³	2,50	382,97	478,71	RS1.196,78
1.3.2.3	94965	SINAPI	CONCRETO FCK = 25MPA, TRAÇO 1:2,3:2,7 (CIMENTO/ AREIA MÉDIA/ BRITA 1) - PREPARO MECÂNICO COM BETONEIRA 400 L. AF 07/2016	M³	2,00	357,96	447,45	RS894,90
1.3.2.4	94974	SINAPI	CONCRETO MAGRO PARA LASTRO, TRAÇO 1:4,5:4,5 (CIMENTO/ AREIA MÉDIA/ BRITA 1) - PREPARO MANUAL. AF 07/2016	M³	4,95	351,45	439,31	RS2.174,58
1.3.2.5	96535	SINAPI	FABRICAÇÃO, MONTAGEM E DESMONTAGEM DE FÔRMA PARA SAPATA, EM MADEIRA SERRADA, E=25 MM, 4 UTILIZAÇÕES. AF 06/2017	M²	6,70	98,25	122,81	RS822,83
1.3.2.6	96536	SINAPI	FABRICAÇÃO, MONTAGEM E DESMONTAGEM DE FÔRMA PARA VIGA BALDRAME, EM MADEIRA SERRADA, E=25 MM, 4 UTILIZAÇÕES. AF 06/2017	M²	6,70	49,68	62,10	RS416,07
1.3.2.7	96546	SINAPI	ARMAÇÃO DE BLOCO, VIGA BALDRAME OU SAPATA UTILIZANDO AÇO CA-50 DE 10 MM - MONTAGEM. AF 06/2017	KG	36,40	7,19	8,98	RS326,87

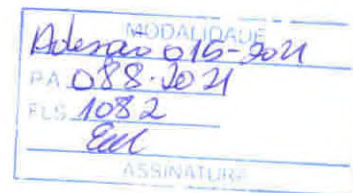


PREFEITURA MUNICIPAL DE
BOM JARDIM
COMPROMISSO COM A RENOVAÇÃO.

ESTADO DO MARANHÃO

PREFEITURA MUNICIPAL DE BOM JARDIM

CNPJ: 06.229.975/0001-72



1.3.2.8	100651	SINAPI	ESTACA HÉLICE CONTÍNUA, DIÂMETRO DE 30 CM, INCLUSO CONCRETO FCK=30MPA E ARMADURA MÍNIMA (EXCLUSIVE MOBILIZAÇÃO, DESMOBILIZAÇÃO E BOMBEAMENTO). AF 12/2019	M	15,70	86,46	108,07	RS1.696,70
1.4	SUPERESTRUTURA							RS6.806,19
1.4.1	92269	SINAPI	FABRICAÇÃO DE FÔRMA PARA PILARES E ESTRUTURAS SIMILARES, EM MADEIRA SERRADA, E=25 MM. AF 09/2020	M²	13,98	133,84	167,30	RS2.338,85
1.4.2	92270	SINAPI	FABRICAÇÃO DE FÔRMA PARA VIGAS, COM MADEIRA SERRADA, E = 25 MM. AF 09/2020	M²	15,00	103,89	129,86	RS1.947,90
1.4.3	92775	SINAPI	ARMAÇÃO DE PILAR OU VIGA DE UMA ESTRUTURA CONVENCIONAL DE CONCRETO ARMADO EM UMA EDIFICAÇÃO TERREA OU SOBRADO UTILIZANDO AÇO CA-60 DE 5,0 MM - MONTAGEM. AF 12/2015	KG	46,25	10,59	13,23	RS611,89
1.4.4	92778	SINAPI	ARMAÇÃO DE PILAR OU VIGA DE UMA ESTRUTURA CONVENCIONAL DE CONCRETO ARMADO EM UMA EDIFICAÇÃO TERREA OU SOBRADO UTILIZANDO AÇO CA-50 DE 10,0 MM - MONTAGEM. AF 12/2015	KG	44,00	7,75	9,68	RS425,92
1.4.5	92779	SINAPI	ARMAÇÃO DE PILAR OU VIGA DE UMA ESTRUTURA CONVENCIONAL DE CONCRETO ARMADO EM UMA EDIFICAÇÃO TERREA OU SOBRADO UTILIZANDO AÇO CA-50 DE 12,5 MM - MONTAGEM. AF 12/2015	KG	27,13	6,94	8,67	RS235,22
1.4.6	92777	SINAPI	ARMAÇÃO DE PILAR OU VIGA DE UMA ESTRUTURA CONVENCIONAL DE CONCRETO ARMADO EM UMA EDIFICAÇÃO TERREA OU SOBRADO UTILIZANDO AÇO CA-50 DE 8,0 MM - MONTAGEM. AF 12/2015	KG	48,80	9,56	11,95	RS583,16
1.4.7	94971	SINAPI	CONCRETO FCK = 25MPA, TRAÇO 1:2,3:2,7 (CIMENTO/ AREIA MÉDIA/ BRITA 1) - PREPARO MECÂNICO COM BETONEIRA 600 L. AF 07/2016	M³	1,50	353,74	442,17	RS663,26
1.5	PAREDES E PAINÉIS							RS14.942,23
1.5.1	87503	SINAPI	ALVENARIA DE VEDAÇÃO DE BLOCOS CERÂMICOS FURADOS NA HORIZONTAL DE 9X19X19CM (ESPESSURA 9CM) DE PAREDES COM ÁREA LÍQUIDA MAIOR OU IGUAL A 6M² SEM VÃOS E ARGAMASSA DE ASSENTAMENTO COM PREPARO EM BETONEIRA. AF 06/2014	M²	175,00	53,54	66,92	RS11.711,00
1.5.2	79627	SINAPI	DIVISÓRIA EM GRANITO BRANCO POLIDO, ESP = 3CM, ASSENTADO COM ARGAMASSA TRACO 1:4, ARREMATE EM CIMENTO BRANCO, EXCLUSIVE FERRAGENS	M²	1,75	628,62	785,77	RS1.375,10
1.5.3	170	ORSE	COBOGÓ DE CIMENTO, TIPO "ESCAMA", DIM: 40 X 40CM	M²	10,00	100,11	125,13	RS1.251,30
1.5.4	96368	SINAPI	PAREDE COM PLACAS DE GESSO ACARTONADO (DRYWALL), PARA USO INTERNO COM DUAS FACES DUPLAS E ESTRUTURA METÁLICA COM GUIAS DUPLAS, SEM VÃOS. AF 06/2017	M²	1,75	130,53	163,16	RS285,53
1.5.5	96369	SINAPI	PAREDE COM PLACAS DE GESSO ACARTONADO (DRYWALL), PARA USO INTERNO, COM DUAS FACES DUPLAS E ESTRUTURA METÁLICA COM GUIAS DUPLAS, COM VÃOS. AF 06/2017 - P	M²	1,75	145,97	182,46	RS319,31
1.6	ESQUADRIAS							RS9.736,51
1.6.1	8729	ORSE	PORTA EM MADEIRA DE LEI, ALMOFADADA, 0.60 X 2.10 M, INCLUSIVE BATENTE E FERRAGENS	UN	1,00	848,36	1.060,45	RS1.060,45
1.6.2	3539	ORSE	PORTA EM MADEIRA DE LEI, ALMOFADADA, 0.70 X 2.10 M, INCLUSIVE BATENTES E FERRAGENS	UN	1,00	986	1.232,50	RS1.232,50
1.6.3	91314	SINAPI	KIT DE PORTA DE MADEIRA PARA PINTURA, SEMI-OCA (LEVE OU MÉDIA), PADRÃO POPULAR, 80X210CM, ESPESSURA DE 3,5CM, ITENS INCLUSOS: DOBRADIÇAS, MONTAGEM E INSTALAÇÃO DO BATENTE, FECHADURA COM EXECUÇÃO DO FURO - FORNECIMENTO E INSTALAÇÃO. AF 12/2019	UN	1,00	588,39	735,48	RS735,48
1.6.4	3541	ORSE	PORTA EM MADEIRA DE LEI, ALMOFADADA, 0.90 X 2.10 M, INCLUSIVE BATENTES E FERRAGENS	UN	1,00	1127,32	1.409,15	RS1.409,15



PREFEITURA MUNICIPAL DE
BOM JARDIM
COMPROMISSO COM A RENOVACÃO.

ESTADO DO MARANHÃO

PREFEITURA MUNICIPAL DE BOM JARDIM


CNPJ: 06.229.975/0001-72



1.6.5	3628	ORSE	PORTA EM MADEIRA COMPENSADA (CANELA), LISA, SEMI-ÔCA, 0,90 X 2,10 M, INCLUSIVE BATENTES E FERRAGENS	UN	1,00	483,36	604,20	R\$604,20
1.6.6	3625	ORSE	PORTA EM MADEIRA COMPENSADA (CANELA), LISA, SEMI-ÔCA, (0,60 X 1,60 A 1,80M), REVESTIDA C/FÓRMICA, INCLUSIVE BATENTES E FERRAGENS (LIVRE/OCUPADO)	UN	1,00	635,43	794,28	R\$794,28
1.6.7	000005	PRÓPRIO	PORTA EM MADEIRA COMPENSADA (CANELA), LISA, SEMI-ÔCA, (0,90 X 1,60 A 2,10 M), REVESTIDA C/FÓRMICA, INCLUSIVE FERRAGENS (LIVRE/OCUPADO)	M²	1,08	960,22	1.200,27	R\$1.296,29
1.6.8	8665	ORSE	JANELA EM MADEIRA DE LEI, TIPO MOLDURA P/ VIDRO, BASCULANTE CONVENCIONAL, C/BATENTES (14CM) E 2 JOGOS DE ALIZAR, EXCLUSIVE FERRAGENS E VIDROS	M²	0,90	498,78	623,47	R\$561,12
1.6.9	94570	SINAPI	JANELA DE ALUMÍNIO DE CORRER COM 2 FOLHAS PARA VIDROS, COM VIDROS, BATENTE, ACABAMENTO COM ACETATO OU BRILHANTE E FERRAGENS. EXCLUSIVE ALIZAR E CONTRAMARCO. FORNECIMENTO E INSTALAÇÃO. AF 12/2019	M²	1,50	176,12	220,15	R\$330,23
1.6.10	72116	SINAPI	VIDRO LISO COMUM TRANSPARENTE, ESPESSURA 3MM	M²	2,55	128,54	160,67	R\$409,71
1.6.11	000006	PRÓPRIO	CONJUNTO DE FERRAGENS PARA JANELA EM MADEIRA, DE ABRIR, DUAS FOLHAS, ACABAMENTO CROMADO	CJ	0,75	248,73	310,91	R\$233,18
1.6.12	11955	ORSE	PORTÃO EM ALUMÍNIO, COR N/B/P, EM PERFÍS BÚZIO QUADRADO OU LAMBRIL, COMPLETO INCLUSIVE RODÍZIOS, PERFÍS E FECHADURA	M²	0,53	308,42	385,52	R\$204,33
1.6.13	11718	ORSE	PORTÃO EM CHAPA DE FERRO VENEZIANA TIPO Z INCLUSIVE DOBRADIÇAS, FERROLHOS E CHUMBADORES EM CHAPA DE FERRO E=5MM	M²	0,63	471,61	589,51	R\$371,39
1.6.14	00003122	SINAPI	FERROLHO COM FECHO / TRINCO REDONDO, EM AÇO GALVANIZADO / ZINCADO, DE SOBREPOR, COM COMPRIMENTO DE 3" A 4" E ESPESSURA MÍNIMA DA CHAPA DE 0,90 MM	UN	1,00	3,82	4,77	R\$4,77
1.6.15	99839	SINAPI	GUARDA-CORPO DE AÇO GALVANIZADO DE 1,10M DE ALTURA, MONTANTES TUBULARES DE 1,1/2" ESPAÇADOS DE 1,20M, TRAVESSA SUPERIOR DE 2", GRADIL FORMADO POR BARRAS CHATAS EM FERRO DE 32X4,8MM, FIXADO COM CHUMBADOR MECÂNICO. AF 04/2019 P	M	1,25	227,7	284,62	R\$355,78
1.6.16	90830	SINAPI	FECHADURA DE EMBUTIR COM CILINDRO, EXTERNA, COMPLETA, ACABAMENTO PADRÃO MÉDIO, INCLUSO EXECUÇÃO DE FURO - FORNECIMENTO E INSTALAÇÃO. AF 12/2019	UN	1,00	106,93	133,66	R\$133,66
1.7	IMPERMEABILIZAÇÃO							R\$2.657,01
1.7.1	74066/002	SINAPI	IMPERMEABILIZAÇÃO DE SUPERFÍCIE, COM IMPERMEABILIZANTE FLEXÍVEL A BASE ACRÍLICA.	M²	5,40	80,96	101,20	R\$546,48
1.7.2	98547	SINAPI	IMPERMEABILIZAÇÃO DE SUPERFÍCIE COM MANTA ASFÁLTICA, DUAS CAMADAS, INCLUSIVE APLICAÇÃO DE PRIMER ASFÁLTICO, E=3MM E E=4MM. AF 06/2018	M²	7,55	123,78	154,72	R\$1.168,14
1.7.3	2341	ORSE	IMPERMEABILIZAÇÃO FLEXÍVEL, BASE ACRÍLICA, TIPO IGOLFLEX BRANCO SIKA OU SIMILAR, P/LAJES, CALHAS, VARANDAS, TERRAÇOS E COBERTURAS DE RESERVATÓRIOS	M²	10,63	50,41	63,01	R\$669,80
1.7.4	12316	ORSE	PINTURA DE IMPERMEABILIZAÇÃO COM APLICAÇÃO DE SIKA TOP 107, À TRINCHA DE SEDA, 02 DEMÃOS, (BI-COMPONENTE) - INTERVALO DE APLIC. 5H - R1	M²	11,75	18,56	23,20	R\$272,60
1.8	COBERTURA							R\$38.576,30
1.8.1	92542	SINAPI	TRAMA DE MADEIRA COMPOSTA POR RIPAS, CAIBROS E TERÇAS PARA TELHADOS DE MAIS QUE 2 ÁGUAS PARA TELHA CERÂMICA CAPACANAL, INCLUSO TRANSPORTE VERTICAL. AF_07/2019	M²	89,55	62,59	78,23	R\$7.005,50
1.8.2	276	ORSE	REVISÃO EM COBERTURA COM TELHA CERÂMICA TIPO CANAL COMUM, ITABAIANA OU SIMILAR, COM REPOSIÇÃO DE 20% DO MATERIAL	M²	64,06	58,75	73,43	R\$4.703,93



PREFEITURA MUNICIPAL DE
BOM JARDIM
COMPROMISSO COM A RENOVAÇÃO.




ESTADO DO MARANHÃO
PREFEITURA MUNICIPAL DE BOM JARDIM
CNPJ: 06.229.975/0001-72

1.8.3	94221	SINAPI	CUMEEIRA PARA TELHA CERÂMICA EMBOÇADA COM ARGAMASSA TRAÇO 1:2:9 (CIMENTO, CAL E AREIA) PARA TELHADOS COM ATÉ 2 ÁGUAS, INCLUSO TRANSPORTE VERTICAL. AF 07/2019	M	27,50	16,51	20,66	R\$568,15
1.8.4	94229	SINAPI	CALHA EM CHAPA DE AÇO GALVANIZADO NÚMERO 24, DESENVOLVIMENTO DE 100 CM, INCLUSO TRANSPORTE VERTICAL. AF 07/2019	M	5,75	93,35	116,68	R\$670,91
1.8.5	248	ORSE	EMASSAMENTO DE BEIRAL DE TELHA CERAMICA	M	8,00	6,08	7,60	R\$60,80
1.8.6	71623	SINAPI	CHAPIM DE CONCRETO APARENTE COM ACABAMENTO DESEMPENADO, FORMA DE COMPENSADO PLASTIFICADO (MADEIRIT) DE 14 X 10 CM, FUNDIDO NO LOCAL.	M	7,80	26,4	33,00	R\$257,40
1.8.7	235	ORSE	TELHAMENTO COM TELHA DE FIBROCIMENTO ONDULADA ESP = 6MM, FIXADA COM PARAFUSO. REV 02	M²	5,00	39,33	49,16	R\$245,80
1.8.8	94204	SINAPI	TELHAMENTO COM TELHA CERÂMICA CAPACANAL, TIPO COLONIAL, COM MAIS DE 2 ÁGUAS, INCLUSO TRANSPORTE VERTICAL. AF 07/2019	M²	125,00	33,78	42,22	R\$5.277,50
1.8.9	94213	SINAPI	TELHAMENTO COM TELHA DE AÇO/ALUMÍNIO E = 0,5 MM, COM ATÉ 2 ÁGUAS, INCLUSO IÇAMENTO. AF 07/2019	M²	201,86	76,1	95,12	R\$19.200,92
1.8.10	97647	SINAPI	REMOÇÃO DE TELHAS, DE FIBROCIMENTO, METÁLICA E CERÂMICA, DE FORMA MANUAL, SEM REAPROVEITAMENTO. AF 12/2017	M²	201,86	2,32	2,90	R\$585,39
1.9	FORROS							R\$5.323,12
1.9.1	96113	SINAPI	FORRO EM PLACAS DE GESSO, PARA AMBIENTES COMERCIAIS. AF 05/2017_P	M²	25,00	28,78	35,97	R\$899,25
1.9.2	96366	SINAPI	PAREDE COM PLACAS DE GESSO ACARTONADO (DRYWALL), PARA USO INTERNO, COM DUAS FACES DUPLAS E ESTRUTURA METÁLICA COM GUIAS SIMPLES, SEM VÃOS. AF 06/2017_P	M²	21,25	108,27	135,33	R\$2.875,76
1.9.3	96485	SINAPI	FORRO EM RÉGUAS DE PVC, LISO, PARA AMBIENTES RESIDENCIAIS, INCLUSIVE ESTRUTURA DE FIXAÇÃO. AF 05/2017_P	M²	25,50	48,57	60,71	R\$1.548,11
1.10	REVESTIMENTOS							R\$14.323,15
1.10.1	87377	SINAPI	ARGAMASSA TRAÇO 1:3 (EM VOLUME DE CIMENTO E AREIA GROSSA ÚMIDA) PARA CHAPISCO CONVENCIONAL, PREPARO MANUAL. AF 08/2019	M³	8,13	470,07	587,58	R\$4.777,03
1.10.2	C3080	SEINFRA	EMBOÇO C/ ARGAMASSA DE CIMENTO E AREIA PENEIRADA, TRAÇO 1:5	M²	110,00	30,81	38,51	R\$4.236,10
1.10.3	C3087	SEINFRA	REBOCO C/ ARGAMASSA DE CIMENTO E AREIA PENEIRADA, TRAÇO 1:5	M²	112,50	34,2	42,75	R\$4.809,38
1.10.4	3310	ORSE	CHAPISCO EM PAREDE COM ARGAMASSA TRAÇO TI - 1:3 (CIMENTO / AREIA) - REVISADO 08/2015	M²	77,50	5,17	6,46	R\$500,65
1.11	PISOS							R\$22.544,09
1.11.1	94974	SINAPI	CONCRETO MAGRO PARA LASTRO, TRAÇO 1:4,5:4,5 (CIMENTO/ AREIA MÉDIA/ BRITA 1) - PREPARO MANUAL. AF 07/2016	M³	17,50	351,45	439,31	R\$7.687,93
1.11.2	87767	SINAPI	CONTRAPISO EM ARGAMASSA TRAÇO 1:4 (CIMENTO E AREIA), PREPARO MANUAL, APLICADO EM ÁREAS MOLHADAS SOBRE IMPERMEABILIZAÇÃO, ESPESSURA 4CM. AF 06/2014	M²	25,00	44,22	55,27	R\$1.381,75
1.11.3	2171	ORSE	PISO CIMENTADO LISO TRAÇO 1:5, E = 3 CM, C/ JUNTA PLÁSTICA 3 X 27 MM	M²	20,00	39,95	49,93	R\$998,60
1.11.4	87250	SINAPI	REVESTIMENTO CERÂMICO PARA PISO COM PLACAS TIPO ESMALTADA EXTRA DE DIMENSÕES 45X45 CM APLICADA EM AMBIENTES DE ÁREA ENTRE 5 M2 E 10 M2. AF 06/2014	M²	98,95	47,86	59,82	R\$5.919,19
1.11.5	11798	ORSE	PISO EM CONCRETO SIMPLES DESEMPOLADO, FCK = 15 MPA, E = 7 CM, COM FORMA EM QUADROS 2,0X2,0M, PARA JUNTAS DE CONCRETAGEM - TRES USOS	M²	10,00	37,52	46,90	R\$469,00
1.11.6	9087	ORSE	RODAPE EM PERFIL DE ALUMÍNIO, APLICADO	M	15,63	17,1	21,37	R\$334,01
1.11.7	98689	SINAPI	SOLEIRA EM GRANITO, LARGURA 15 CM, ESPESSURA 2,0 CM. AF 09/2020	M	8,95	73,54	91,92	R\$822,68



PREFEITURA MUNICIPAL DE
BOM JARDIM
COMPROMISSO COM A RENOVACÃO.

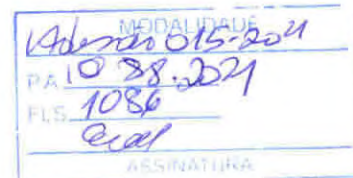


ESTADO DO MARANHÃO
PREFEITURA MUNICIPAL DE BOM JARDIM
CNPJ: 06.229.975/0001-72

1.11.8	1988	ORSE	PEITORIL GRANITO CINZA POLIDO, C/ LARGURA = 17 CM, ESP = 2 CM	M	10,00	72,24	90,30	RS903,00
1.11.9	3410	ORSE	PEITORIL DE CONCRETO ARMADO COM PINGADEIRA LARGURA 13 CM	M	9,90	37,17	46,46	RS459,95
1.11.10	94994	SINAPI	EXECUÇÃO DE PASSEIO (CALÇADA) OU PISO DE CONCRETO COM CONCRETO MOLDADO IN LOCO, FEITO EM OBRA, ACABAMENTO CONVENCIONAL, ESPESSURA 8 CM, ARMADO. AF 07/2016	M²	29,13	68,79	85,98	RS2.504,60
1.11.11	12436	ORSE	RAMPA PADRÃO PARA ACESSO DE DEFICIENTES A PASSEIO PÚBLICO, EM CONCRETO SIMPLES FCK=25MPA, DESEMPOLADA, PINTADA EM NOVACOR, 02 DEMÃOS E PISO TÁTIL DE ALERTA/DIRECIONAL.	UN	1,00	281,71	352,13	RS352,13
1.11.12	4555	ORSE	MEIO-FIO DE CONCRETO SIMPLES, REJUNTADO COM ARGAMASSA DE CIMENTO E AREIA NO TRAÇO 1:3	M	25,00	22,76	28,45	RS711,25
1.12	INSTALAÇÕES DE TELEFONE E LÓGICA							RS288,88
1.12.1	674	ORSE	PONTO DE TELEFONE C/TOMADA PADRÃO TELEBRÁS, COM CANALETA PLÁSTICA C/DIVISÓRIA 20X10MM, APARENTE	UN	1,00	140,93	176,16	RS176,16
1.12.2	9538	ORSE	FORNECIMENTO E INSTALAÇÃO DE PATCH CORDS 110/RJ45 C/1,50M - REV 01	UN	1,00	35,99	44,98	RS44,98
1.12.3	697	ORSE	FORNECIMENTO E LANÇAMENTO DE CABO UTP 4 PARES CAT 5E	M	6,25	7,19	8,98	RS56,13
1.12.4	3146	ORSE	FORNECIMENTO E INSTALAÇÃO DE TOMADA EMBUTIDA PARA TELEFONE	UN	1,00	9,29	11,61	RS11,61
1.13	INSTALAÇÕES ELÉTRICAS							RS59.680,68
1.13.1	3298	ORSE	PONTO DE TOMADA 2P+T, ABNT, DE EMBUTIR, 10 A, COM ELETRODUTO DE PVC FLEXÍVEL SANFONADO EMBUTIDO Ø 3/4", FIO RÍGIDO 2,5MM² (FIO 12), INCLUSIVE PLACA EM PVC E ATERRAMENTO	PT	5,50	155,8	194,75	RS1.071,13
1.13.2	642	ORSE	PONTO DE LUZ EM TETO OU PAREDE, COM ELETRODUTO PVC RÍGIDO EMBUTIDO Ø 3/4"	UN	1,00	209,61	262,01	RS262,01
1.13.3	97608	SINAPI	LUMINÁRIA ARANDELA TIPO TARTARUGA, COM GRADE, DE SOBREPOR, COM 1 LÂMPADA FLUORESCENTE DE 15 W, SEM REATOR - FORNECIMENTO E INSTALAÇÃO. AF 02/2020	UN	1,00	67,78	84,72	RS84,72
1.13.4	97606	SINAPI	LUMINÁRIA ARANDELA TIPO MEIA LUA, DE SOBREPOR, COM 1 LÂMPADA FLUORESCENTE DE 15 W, SEM REATOR - FORNECIMENTO E INSTALAÇÃO. AF 02/2020	UN	1,00	57,47	71,83	RS71,83
1.13.5	12222	ORSE	QUADRO DE DISTRIBUIÇÃO DE EMBUTIR, EM CHAPA DE AÇO, PARA ATÉ 08 DISJUNTORES, COM BARRAMENTO, PADRÃO DIN, EXCLUSIVE DISJUNTORES	UN	1,00	94,74	118,42	RS118,42
1.13.6	12224	ORSE	QUADRO DE DISTRIBUIÇÃO DE EMBUTIR, EM CHAPA DE AÇO, PARA ATÉ 16 DISJUNTORES, COM BARRAMENTO, PADRÃO DIN, EXCLUSIVE DISJUNTORES	UN	1,00	176,04	220,05	RS220,05
1.13.7	12225	ORSE	QUADRO DE DISTRIBUIÇÃO DE EMBUTIR, EM CHAPA DE AÇO, PARA ATÉ 18 DISJUNTORES, COM BARRAMENTO, PADRÃO DIN, EXCLUSIVE DISJUNTORES	UN	-	RS0,00	RS0,00	RS0,00
1.13.8	12223	ORSE	QUADRO DE DISTRIBUIÇÃO DE EMBUTIR, EM CHAPA DE AÇO, PARA ATÉ 12 DISJUNTORES, COM BARRAMENTO, PADRÃO DIN, EXCLUSIVE DISJUNTORES	UN	1,00	340,56	425,70	RS425,70
1.13.9	12226	ORSE	QUADRO DE DISTRIBUIÇÃO DE EMBUTIR, EM CHAPA DE AÇO, PARA ATÉ 24 DISJUNTORES, COM BARRAMENTO, PADRÃO DIN, EXCLUSIVE DISJUNTORES	UN	1,00	563,31	704,13	RS704,13
1.13.10	12229	ORSE	QUADRO DE DISTRIBUIÇÃO DE EMBUTIR, EM CHAPA DE AÇO, PARA ATÉ 36 DISJUNTORES, COM BARRAMENTO, PADRÃO DIN, EXCLUSIVE DISJUNTORES	UN	-	RS0,00	RS0,00	RS0,00
1.13.11	337	ORSE	QUADRO DE MEDIÇÃO MONOFÁSICA (ATÉ 6 KVA) COM CAIXA EM NORIL	UN	-	RS0,00	RS0,00	RS0,00
1.13.12	4527	ORSE	QUADRO DE MEDIÇÃO TRIFÁSICA EM NORIL COM LENTE PARA LEITURA	UN	1,00	582,09	727,61	RS727,61



PREFEITURA MUNICIPAL DE
BOM JARDIM
COMPROMISSO COM A RENOVACÃO.



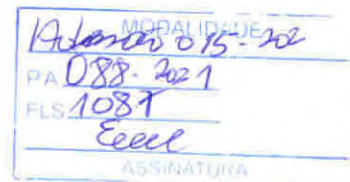
ESTADO DO MARANHÃO
PREFEITURA MUNICIPAL DE BOM JARDIM
CNPJ: 06.229.975/0001-72

1.13.13	96986	SINAPI	HASTE DE ATERRAMENTO 3/4 PARA SPDA - FORNECIMENTO E INSTALAÇÃO. AF 12/2017	UN	1,00	57,73	72,16	RS72,16
1.13.14	3291	ORSE	ATERRAMENTO COMPOSTO DE 3 HASTES DE COBRE L = 2,40M, INTERLIGADA COM CABO DE COBRE TIPO CORDOALHA	UN	-	R\$0,00	R\$0,00	R\$0,00
1.13.15	91953	SINAPI	INTERRUPTOR SIMPLES (1 MÓDULO), 10A/250V, INCLUINDO SUPORTE E PLACA - FORNECIMENTO E INSTALAÇÃO. AF 12/2015	UN	1,00	18,59	23,23	RS23,23
1.13.16	91959	SINAPI	INTERRUPTOR SIMPLES (2 MÓDULOS), 10A/250V, INCLUINDO SUPORTE E PLACA - FORNECIMENTO E INSTALAÇÃO. AF 12/2015	UN	1,00	29,59	36,98	RS36,98
1.13.17	91967	SINAPI	INTERRUPTOR SIMPLES (3 MÓDULOS), 10A/250V, INCLUINDO SUPORTE E PLACA - FORNECIMENTO E INSTALAÇÃO. AF 12/2015	UN	1,00	40,14	50,17	RS50,17
1.13.18	91969	SINAPI	INTERRUPTOR PARALELO (3 MÓDULOS), 10A/250V, INCLUINDO SUPORTE E PLACA - FORNECIMENTO E INSTALAÇÃO. AF 12/2015	UN	1,00	53,44	66,80	RS66,80
1.13.19	12155	ORSE	TOMADA PARA USO GERAL, 2P + T, ABNT, DE SOBREPOR, 10 A, COM CAIXA, "SISTEMA X".	UN	1,00	29,28	36,60	RS36,60
1.13.20	92023	SINAPI	INTERRUPTOR SIMPLES (1 MÓDULO) COM 1 TOMADA DE EMBUTIR 2P+T 10 A, INCLUINDO SUPORTE E PLACA - FORNECIMENTO E INSTALAÇÃO. AF 12/2015	UN	1,00	32,91	41,13	RS41,13
1.13.21	83555	SINAPI	TOMADA DUPLA DE EMBUTIR 2X2P+T 10A/250V C/ PLACA - FORNECIMENTO E INSTALACAO	UN	1,00	18,73	23,41	RS23,41
1.13.22	472	ORSE	TOMADA PARA AR CONDICIONADO, TIPO ARSTOP, COM DISJUNTOR B-IPOLAR 30A, EMBUTIDA	UN	1,00	78,27	97,83	RS97,83
1.13.23	92000	SINAPI	TOMADA BAIXA DE EMBUTIR (1 MÓDULO), 2P+T 10 A, INCLUINDO SUPORTE E PLACA - FORNECIMENTO E INSTALAÇÃO. AF 12/2015	UN	1,00	19,71	24,63	RS24,63
1.13.24	C2491	SEINFRA	TOMADA TRIPOLAR, MAIS TERRA - 30A/250V	UN	1,00	62,71	78,38	RS78,38
1.13.25	93653	SINAPI	DISJUNTOR MONOPOLAR TIPO DIN, CORRENTE NOMINAL DE 10A - FORNECIMENTO E INSTALAÇÃO. AF 10/2020	UN	1,00	8,6	10,75	RS10,75
1.13.26	93654	SINAPI	DISJUNTOR MONOPOLAR TIPO DIN, CORRENTE NOMINAL DE 16A - FORNECIMENTO E INSTALAÇÃO. AF 10/2020	UN	1,00	9	11,25	RS11,25
1.13.27	93655	SINAPI	DISJUNTOR MONOPOLAR TIPO DIN, CORRENTE NOMINAL DE 20A - FORNECIMENTO E INSTALAÇÃO. AF 10/2020	UN	1,00	9,71	12,13	RS12,13
1.13.28	93656	SINAPI	DISJUNTOR MONOPOLAR TIPO DIN, CORRENTE NOMINAL DE 25A - FORNECIMENTO E INSTALAÇÃO. AF 10/2020	UN	1,00	9,71	12,13	RS12,13
1.13.29	93657	SINAPI	DISJUNTOR MONOPOLAR TIPO DIN, CORRENTE NOMINAL DE 32A - FORNECIMENTO E INSTALAÇÃO. AF 10/2020	UN	1,00	10,57	13,21	RS13,21
1.13.30	93658	SINAPI	DISJUNTOR MONOPOLAR TIPO DIN, CORRENTE NOMINAL DE 40A - FORNECIMENTO E INSTALAÇÃO. AF 10/2020	UN	1,00	15,55	19,43	RS19,43
1.13.31	93659	SINAPI	DISJUNTOR MONOPOLAR TIPO DIN, CORRENTE NOMINAL DE 50A - FORNECIMENTO E INSTALAÇÃO. AF 10/2020	UN	1,00	17,4	21,75	RS21,75
1.13.32	93667	SINAPI	DISJUNTOR TRIPOLAR TIPO DIN, CORRENTE NOMINAL DE 10A - FORNECIMENTO E INSTALAÇÃO. AF 10/2020	UN	1,00	54,36	67,95	RS67,95
1.13.33	93668	SINAPI	DISJUNTOR TRIPOLAR TIPO DIN, CORRENTE NOMINAL DE 16A - FORNECIMENTO E INSTALAÇÃO. AF 10/2020	UN	1,00	57,93	72,41	RS72,41
1.13.34	93669	SINAPI	DISJUNTOR TRIPOLAR TIPO DIN, CORRENTE NOMINAL DE 20A - FORNECIMENTO E INSTALAÇÃO. AF 10/2020	UN	1,00	57,7	72,12	RS72,12
1.13.35	93670	SINAPI	DISJUNTOR TRIPOLAR TIPO DIN, CORRENTE NOMINAL DE 25A - FORNECIMENTO E INSTALAÇÃO. AF 10/2020	UN	1,00	57,7	72,12	RS72,12
1.13.36	93671	SINAPI	DISJUNTOR TRIPOLAR TIPO DIN, CORRENTE NOMINAL DE 32A - FORNECIMENTO E INSTALAÇÃO. AF 10/2020	UN	1,00	60,5	75,62	RS75,62
1.13.37	93658	SINAPI	DISJUNTOR MONOPOLAR TIPO DIN, CORRENTE NOMINAL DE 40A - FORNECIMENTO E INSTALAÇÃO. AF 10/2020	UN	1,00	15,55	19,43	RS19,43



PREFEITURA MUNICIPAL DE
BOM JARDIM
COMPROMISSO COM A RENOVAÇÃO.

ESTADO DO MARANHÃO
PREFEITURA MUNICIPAL DE BOM JARDIM
CNPJ: 06.229.975/0001-72



1.13.38	93673	SINAPI	DISJUNTOR TRIPOLAR TIPO DIN, CORRENTE NOMINAL DE 50A - FORNECIMENTO E INSTALAÇÃO AF 10/2020	UN	1,00	70,53	88,16	R\$88,16
1.13.39	11141	ORSE	DISJUNTOR TERMOMAGNETICO MONOPOLAR 70 A, PADRÃO DIN (EUROPEU - LINHA BRANCA), CURVA C, CORRENTE 5KA	UN	1,00	38,62	48,27	R\$48,27
1.13.40	8490	ORSE	DISJUNTOR TERMOMAGNETICO TRIPOLAR 100 A, PADRÃO DIN (EUROPEU - LINHA BRANCA), 10KA	UN	1,00	443,47	554,33	R\$554,33
1.13.41	9688	ORSE	DISJUNTOR TERMOMAGNETICO TRIPOLAR 125 A COM CAIXA MOLDADA 10 KA	UN	1,00	531,08	663,85	R\$663,85
1.13.42	11267	ORSE	DISJUNTOR TERMOMAGNETICO TRIPOLAR 200 A, PADRÃO DIN (EUROPEU - LINHA BRANCA), CORRENTE 10KA	UN	1,00	1505,44	1.881,80	R\$1.881,80
1.13.43	91857	SINAPI	ELETRODUTO FLEXÍVEL CORRUGADO REFORÇADO, PVC, DN 32 MM (1"), PARA CIRCUITOS TERMINAIS, INSTALADO EM PAREDE - FORNECIMENTO E INSTALAÇÃO. AF_12/2015	M	12,00	9,07	11,33	R\$135,96
1.13.44	91855	SINAPI	ELETRODUTO FLEXÍVEL CORRUGADO REFORÇADO, PVC, DN 25 MM (3/4"), PARA CIRCUITOS TERMINAIS, INSTALADO EM PAREDE - FORNECIMENTO E INSTALAÇÃO. AF_12/2015	M	20,00	6,61	8,26	R\$165,20
1.13.45	91853	SINAPI	ELETRODUTO FLEXÍVEL CORRUGADO REFORÇADO, PVC, DN 20 MM (1/2"), PARA CIRCUITOS TERMINAIS, INSTALADO EM PAREDE - FORNECIMENTO E INSTALAÇÃO. AF_12/2015	M	15,00	5,62	7,02	R\$105,30
1.13.46	4277	ORSE	ELETRODUTO FLEXÍVEL DE PVC (SANFONADO), DIÂM = 20MM (1/2")	M	11,50	4,38	5,47	R\$62,91
1.13.47	399	ORSE	ELETRODUTO FLEXÍVEL DE PVC (SANFONADO), DIÂM = 25MM (3/4")	M	19,50	4,68	5,85	R\$114,08
1.13.48	4278	ORSE	ELETRODUTO FLEXÍVEL DE PVC (SANFONADO), DIÂM = 32MM (1")	M	200,00	5,48	6,85	R\$1.370,00
1.13.49	97667	SINAPI	ELETRODUTO FLEXÍVEL CORRUGADO, PEAD, DN 50 (1 1/2") - FORNECIMENTO E INSTALAÇÃO. AF 04/2016	M	2,13	5,5	6,87	R\$14,63
1.13.50	97668	SINAPI	ELETRODUTO FLEXÍVEL CORRUGADO, PEAD, DN 63 (2") - FORNECIMENTO E INSTALAÇÃO. AF 04/2016	M	1,63	8,42	10,52	R\$17,15
1.13.51	2648	ORSE	CONJUNTO MOTO-BOMBA COM MOTOR DE 1 CV, MONOFÁSICO, BOMBA CENTRÍFUGA, SUCCÃO=1", RECALQUE=1", PR. MÁX. 28 MCA, ALT. SUCCÃO 8 MCA. FAIXAS HM (M) - Q (M3/H) : (26-2,5)(23-4,2)(20-5,2)(17-6,3)(14-7,0), INCLUSIVE CHAVE DE PARTIDA DIRETA	UN	-	R\$0,00	R\$0,00	R\$0,00
1.13.52	2647	ORSE	CONJUNTO MOTO-BOMBA COM MOTOR DE 3/4 CV, MONOFÁSICO, BOMBA CENTRÍFUGA, SUCCÃO=1", RECALQUE=1", PR. MÁX. 26 MCA, ALT. SUCCÃO 8 MCA. FAIXAS HM (M) - Q (M3/H) : (23-3,4)(20-4,7)(17-5,7)(14-6,6)(11-7,3), INCLUSIVE CHAVE DE PARTIDA DIRETA	UN	-	R\$0,00	R\$0,00	R\$0,00
1.13.53	2646	ORSE	CONJUNTO MOTO-BOMBA COM MOTOR DE 1/2 CV, MONOFÁSICO, BOMBA CENTRÍFUGA, SUCCÃO=3/4", RECALQUE=3/4", PR. MÁX. 23 MCA, ALT. SUCCÃO 8 MCA. FAIXAS HM (M) - Q (M3/H) : (20-2,1)(17-2,9)(14-3,4)(11-3,9)(8-4,3)(5-4,7), INCLUSIVE CHAVE DE PARTIDA DIRETA	UN	1,00	765,6	957,00	R\$957,00
1.13.54	562	ORSE	LUMINÁRIA CALHA SOBREPOR P/LAMP.FLUORESCENTE 1X20W, COMPLETA, INCL.REATOR CONVENCIONAL E LAMPADA	UN	1,00	57,2	71,50	R\$71,50
1.13.55	3953	ORSE	LUMINÁRIA CALHA SOBREPOR P/LAMP.FLUORESCENTE 2X20W, COMPLETA, INCL.REATOR ELETRONICO E LAMPADAS	UN	1,00	82,09	102,61	R\$102,61
1.13.56	C1663	SEINFRA	LUMINÁRIA FLUORESCENTE COMPLETA C/ 1 LÂMPADA 40W	UN	1,00	58,18	72,72	R\$72,72
1.13.57	C1666	SEINFRA	LUMINÁRIA FLUORESCENTE COMPLETA C/2 LÂMPADAS DE 40W	UN	1,00	86,52	108,15	R\$108,15



PREFEITURA MUNICIPAL DE
BOM JARDIM
COMPROMISSO COM A RENOVACÃO.


ESTADO DO MARANHÃO
PREFEITURA MUNICIPAL DE BOM JARDIM
CNPJ: 06.229.975/0001-72

MODALIDADE DE
PA 088.2021
FLS 1088
ECCU
ASSINATURA

1.13.58	97599	SINAPI	LUMINARIA DE EMERGÊNCIA, COM 30 LÂMPADAS LED DE 2 W, SEM REATOR - FORNECIMENTO E INSTALAÇÃO. AF 02/2020	UN	1,00	27,88	34,85	RS34,85
1.13.59	C1765	SEINFRA	LÂMPADA FLUORESCENTE DE 16W OU 20W (SUBSTITUIÇÃO)	UN	1,00	13,06	16,32	RS16,32
1.13.60	97592	SINAPI	LUMINARIA TIPO PLAFON, DE SOBREPOR, COM 1 LÂMPADA LED DE 12/13 W, SEM REATOR - FORNECIMENTO E INSTALAÇÃO. AF 02/2020	UN	1,00	34,54	43,17	RS43,17
1.13.61	C1766	SEINFRA	LÂMPADA FLUORESCENTE DE 32W OU 40W (SUBSTITUIÇÃO)	UN	1,00	13	16,25	RS16,25
1.13.62	97611	SINAPI	LÂMPADA COMPACTA FLUORESCENTE DE 15 W, BASE E27 - FORNECIMENTO E INSTALAÇÃO. AF 02/2020	UN	1,00	17,05	21,31	RS21,31
1.13.63	93045	SINAPI	LÂMPADA FLUORESCENTE ESPIRAL BRANCA 45 W, BASE E27 - FORNECIMENTO E INSTALAÇÃO	UN	1,00	42,4	53,00	RS53,00
1.13.64	73831/004	SINAPI	LAMPADA MISTA DE 160W - FORNECIMENTO E INSTALACAO	UN	1,00	21,99	27,48	RS27,48
1.13.65	8349	ORSE	REFLETOR PARA LAMPADA VAPOR DE SÓDIO 400W, OLIVO OU SIMILAR, INCLUSIVE LÂMPADA E REATOR	UN	1,00	215,26	269,07	RS269,07
1.13.66	8992	ORSE	CONTROLADOR CENTRAL P/SIST.DE IRRIGAÇÃO MODELO ESP-LX MODULAR, 16 ESTAÇÕES, GABINETE DE PAREDE, RAIN BIRD OU SIMILAR	UN	1,00	15,01	18,76	RS18,76
1.13.67	00013390	SINAPI	REFLETOR REDONDO EM ALUMINIO ANODIZADO PARA LAMPADA VAPOR DE MERCURIO/SODIO, CORPO EM ALUMINIO COM PINTURA EPOXI, PARA LAMPADA E-27 DE 300 W, COM SUPORTE REDONDO E ALCA REGULAVEL PARA FIXACAO.	UN	1,00	76,68	95,85	RS95,85
1.13.68	00001079	SINAPI	REATOR ELETRONICO BIVOLT PARA 2 LAMPADAS FLUORESCENTES DE 36/40 W	UN	1,00	21,08	26,35	RS26,35
1.13.69	00001086	SINAPI	REATOR ELETRONICO BIVOLT PARA 2 LAMPADAS FLUORESCENTES DE 18/20 W	UN	1,00	20,4	25,50	RS25,50
1.13.70	00001088	SINAPI	REATOR ELETRONICO BIVOLT PARA 1 LAMPADA FLUORESCENTE DE 18/20 W	UN	1,00	15,54	19,42	RS19,42
1.13.71	00001087	SINAPI	REATOR ELETRONICO BIVOLT PARA 1 LAMPADA FLUORESCENTE DE 36/40 W	UN	1,00	19,41	24,26	RS24,26
1.13.72	95746	SINAPI	ELETRODUTO DE AÇO GALVANIZADO, CLASSE LEVE, DN 25 MM (1"), APARENTE, INSTALADO EM TETO - FORNECIMENTO E INSTALAÇÃO. AF_11/2016_P	M	1,00	17,93	22,41	RS22,41
1.13.73	7892	ORSE	ELETRODUTO EM FERRO GALVANIZADO PESADO SEM COSTURA 2" X 3M	UN	1,00	173,5	216,87	RS216,87
1.13.74	4401	ORSE	VENTILADOR DE PISO OU PAREDE	UN	1,00	169,43	211,78	RS211,78
1.13.75	91926	SINAPI	CABO DE COBRE FLEXÍVEL ISOLADO, 2,5 MM², ANTI-CHAMA 450/750 V, PARA CIRCUITOS TERMINAIS - FORNECIMENTO E INSTALAÇÃO. AF 12/2015	M	87,50	2,63	3,28	RS287,00
1.13.76	91928	SINAPI	CABO DE COBRE FLEXÍVEL ISOLADO, 4 MM², ANTI-CHAMA 450/750 V, PARA CIRCUITOS TERMINAIS - FORNECIMENTO E INSTALAÇÃO. AF 12/2015	M	42,50	4,29	5,36	RS227,80
1.13.77	91930	SINAPI	CABO DE COBRE FLEXÍVEL ISOLADO, 6 MM², ANTI-CHAMA 450/750 V, PARA CIRCUITOS TERMINAIS - FORNECIMENTO E INSTALAÇÃO. AF 12/2015	M	22,50	5,8	7,25	RS163,13
1.13.78	91932	SINAPI	CABO DE COBRE FLEXÍVEL ISOLADO, 10 MM², ANTI-CHAMA 450/750 V, PARA CIRCUITOS TERMINAIS - FORNECIMENTO E INSTALAÇÃO. AF 12/2015	M	15,00	9,66	12,07	RS181,05
1.13.79	91934	SINAPI	CABO DE COBRE FLEXÍVEL ISOLADO, 16 MM², ANTI-CHAMA 450/750 V, PARA CIRCUITOS TERMINAIS - FORNECIMENTO E INSTALAÇÃO. AF 12/2015	M	9,24	14,74	18,42	RS170,20
1.13.80	92983	SINAPI	CABO DE COBRE FLEXÍVEL ISOLADO, 25 MM², ANTI-CHAMA 450/750 V, PARA DISTRIBUIÇÃO - FORNECIMENTO E INSTALAÇÃO. AF 12/2015	M	7,50	17,29	21,61	RS162,08



PREFEITURA MUNICIPAL DE
BOM JARDIM
COMPROMISSO COM A RENOVACÃO.



ESTADO DO MARANHÃO
PREFEITURA MUNICIPAL DE BOM JARDIM
CNPJ: 06.229.975/0001-72

1.13.81	83478	SINAPI	LUMINARIA FECHADA PARA ILUMINACAO PUBLICA - LAMPADAS DE 250/500W - FORNECIMENTO E INSTALACAO (EXCLUINDO LAMPADAS)	UN	8,00	282,96	353,70	R\$2.829,60
1.13.82	74231/001	SINAPI	LUMINARIA ABERTA PARA ILUMINACAO PUBLICA, PARA LAMPADA A VAPOR DE MERCURIO ATE 400W E MISTA ATE 500W, COM BRACO EM TUBO DE ACO GALV D=50MM PROJ HOR=2.500MM E PROJ VERT= 2.200MM, FORNECIMENTO E INSTALACAO	UN	8,00	130,53	163,16	R\$1.305,28
1.13.83	3773	ORSE	LUMINÁRIA TECNOLUX CW 450 D5 PARA ILUMINAÇÃO PÚBLICA 02 PÉTALAS C/LÂMPADA VAPOR DE SÓDIO 250W, C/ ACESSÓRIOS, INCLUINDO POSTE CIRCULAR DE AÇO DE 9M	UN	1,00	6075,3	7.594,12	R\$7.594,12
1.13.84	10362	ORSE	POSTE DECORATIVO COM 02 PÉTALAS, EM AÇO GALVANIZADO COM DIFUSOR EM VIDRO TRANSPARENTE TEMPERADO, REF. PT-301/2, DA ALADIN OU SIMILAR, COM 3,00M, INCLUSIVE LÂMPADA VAPOR METÁLICO DE 150W	UN	1,00	895,95	1.119,93	R\$1.119,93
1.13.85	12204	ORSE	LUMINÁRIA PARA ILUMINAÇÃO PÚBLICA 04 PÉTALAS C/LÂMPADA VAPOR DE SÓDIO 400W, C/ ACESSÓRIOS, INCLUINDO POSTE CIRCULAR DE CONCRETO 9/200	UN	1,00	6050,07	7.562,58	R\$7.562,58
1.13.86	7646	ORSE	POSTE DE AÇO GALVANIZADO CÔNICO CONTINUO RETO, DIÂMTERO SUPERIOR DE 76MM, DIÂMTERO DA BASE 175MM, ALTURA TOTAL 9M, COM BASE DE FIXAÇÃO, DA CONIPOST REF. SÉRIE 3009/BJG+CH, CLASSE 100 DA CONIPOST OU SIMILAR	UN	8,00	2494,66	3.118,32	R\$24.946,56
1.13.87	97887	SINAPI	CAIXA ENTERRADA ELÉTRICA RETANGULAR, EM ALVENARIA COM TIJOLOS CERÂMICOS MACIÇOS, FUNDO COM BRITA, DIMENSÕES INTERNAS: 0,4X0,4X0,4 M. AF 12/2020	UN	3,00	196,77	245,96	R\$737,88
1.14	INSTALAÇÕES HIDRÁULICAS							R\$7.592,95
1.14.1	89957	SINAPI	PONTO DE CONSUMO TERMINAL DE ÁGUA FRIA (SUBRAMAL) COM TUBULAÇÃO DE PVC, DN 25 MM, INSTALADO EM RAMAL DE ÁGUA, INCLUSOS RASGO E CHUMBAMENTO EM ALVENARIA. AF 12/2014	UN	5,00	96,92	121,15	R\$605,75
1.14.2	89355	SINAPI	TUBO, PVC, SOLDÁVEL, DN 20MM, INSTALADO EM RAMAL OU SUB-RAMAL DE ÁGUA - FORNECIMENTO E INSTALAÇÃO. AF 12/2014	M	25,00	12,74	15,92	R\$398,00
1.14.3	89356	SINAPI	TUBO, PVC, SOLDÁVEL, DN 25MM, INSTALADO EM RAMAL OU SUB-RAMAL DE ÁGUA - FORNECIMENTO E INSTALAÇÃO. AF 12/2014	M	35,00	15,1	18,87	R\$660,45
1.14.4	89356	SINAPI	TUBO, PVC, SOLDÁVEL, DN 25MM, INSTALADO EM RAMAL OU SUB-RAMAL DE ÁGUA - FORNECIMENTO E INSTALAÇÃO. AF 12/2014	M	30,00	21,62	27,02	R\$810,60
1.14.5	89448	SINAPI	TUBO, PVC, SOLDÁVEL, DN 40MM, INSTALADO EM PRUMADA DE ÁGUA - FORNECIMENTO E INSTALAÇÃO. AF 12/2014	M	15,00	12,03	15,03	R\$225,45
1.14.6	89449	SINAPI	TUBO, PVC, SOLDÁVEL, DN 50MM, INSTALADO EM PRUMADA DE ÁGUA - FORNECIMENTO E INSTALAÇÃO. AF 12/2014	M	18,48	13,83	17,28	R\$319,33
1.14.7	89450	SINAPI	TUBO, PVC, SOLDÁVEL, DN 60MM, INSTALADO EM PRUMADA DE ÁGUA - FORNECIMENTO E INSTALAÇÃO. AF 12/2014	M	17,00	22,9	28,62	R\$486,54
1.14.8	89986	SINAPI	REGISTRO DE GAVETA BRUTO, LATÃO, ROSCÁVEL, 1/2", COM ACABAMENTO E CANOPLA CROMADOS. FORNECIDO E INSTALADO EM RAMAL DE ÁGUA. AF 12/2014	UN	3,00	56,39	70,48	R\$211,44
1.14.9	89987	SINAPI	REGISTRO DE GAVETA BRUTO, LATÃO, ROSCÁVEL, 3/4", COM ACABAMENTO E CANOPLA CROMADOS. FORNECIDO E INSTALADO EM RAMAL DE ÁGUA. AF 12/2014	UN	3,00	58,79	73,48	R\$220,44



PREFEITURA MUNICIPAL DE
BOM JARDIM
COMPROMISSO COM A RENOVÇÃO.

ESTADO DO MARANHÃO

PREFEITURA MUNICIPAL DE BOM JARDIM


CNPJ: 06.229.975/0001-72

MODALIDADE
PA 088-2011
FLS. 1090
EML
ASSINATURA

1.14.10	94792	SINAPI	REGISTRO DE GAVETA BRUTO, LATÃO, ROSCÁVEL, 1", COM ACABAMENTO E CANOPLA CROMADOS, INSTALADO EM RESERVAÇÃO DE ÁGUA DE EDIFICAÇÃO QUE POSSUA RESERVATÓRIO DE FIBRA/FIBROCIMENTO - FORNECIMENTO E INSTALAÇÃO. AF_06/2016	UN	2,00	85,69	107,11	RS214,22
1.14.11	1459	ORSE	REGISTRO GAVETA BRUTO, D = 40 MM (1 1/2") - REF.1502-B, PN16, DECA OU SIMILAR	UN	1,00	83,63	104,53	RS104,53
1.14.12	5099	ORSE	REGISTRO GAVETA BRUTO, D = 50 MM (2") - REF.1502-B, PN16, DECA OU SIMILAR - FORNECIMENTO	UN	1,00	76,15	95,18	RS95,18
1.14.13	1455	ORSE	REGISTRO GAVETA BRUTO, D = 15 MM (1/2") - REF.1502-B, PN16, DECA OU SIMILAR	UN	1,00	36,81	46,01	RS46,01
1.14.14	2039	ORSE	REGISTRO GAVETA BRUTO 3/4" (REF.1510 HD) DECA OU SIMILAR	UN	1,00	45,72	57,15	RS57,15
1.14.15	2040	ORSE	REGISTRO GAVETA BRUTO 1" (REF 1510 HD) DECA OU SIMILAR	UN	1,00	45,2	56,50	RS56,50
1.14.16	89984	SINAPI	REGISTRO DE PRESSÃO BRUTO, LATÃO, ROSCÁVEL, 1/2", COM ACABAMENTO E CANOPLA CROMADOS, FORNECIDO E INSTALADO EM RAMAL DE ÁGUA. AF 12/2014	UN	1,00	54,32	67,90	RS67,90
1.14.17	89351	SINAPI	REGISTRO DE PRESSÃO BRUTO, LATÃO, ROSCÁVEL, 3/4", FORNECIDO E INSTALADO EM RAMAL DE ÁGUA. AF 12/2014	UN	1,00	22,72	28,40	RS28,40
1.14.18	1448	ORSE	CAIXA D'ÁGUA EM FIBRA DE VIDRO - INSTALADA, SEM ESTRUTURA DE SUPORTE CAP. 1.000 LITROS	UN	1,00	700,93	876,16	RS876,16
1.14.19	1430	ORSE	CAIXA D'ÁGUA EM FIBRA DE VIDRO - INSTALADA, SEM ESTRUTURA DE SUPORTE CAP. 3.000 LITROS	UN	1,00	1412,26	1.765,32	RS1.765,32
1.14.20	1482	ORSE	VÁLVULA PÉ C/ CRIVO, D = 25 MM (1")	UN	1,00	54,51	68,13	RS68,13
1.14.21	C2689	SEINFRA	VÁLVULA DE RETENÇÃO DE PÉ C/CRIVO D= 20MM (3/4")	UN	1,00	43,92	54,90	RS54,90
1.14.22	99620	SINAPI	VÁLVULA DE RETENÇÃO HORIZONTAL, DE BRONZE, ROSCÁVEL, 1" - FORNECIMENTO E INSTALAÇÃO. AF 01/2019	UN	1,00	96,95	121,18	RS121,18
1.14.23	99619	SINAPI	VÁLVULA DE RETENÇÃO HORIZONTAL, DE BRONZE, ROSCÁVEL, 3/4" - FORNECIMENTO E INSTALAÇÃO. AF 01/2019	UN	1,00	59,76	74,70	RS74,70
1.14.24	94796	SINAPI	TORNEIRA DE BOIA, ROSCÁVEL, 3/4" , FORNECIDA E INSTALADA EM RESERVAÇÃO DE ÁGUA. AF_06/2016	UN	1,00	19,74	24,67	RS24,67
1.15	INSTALAÇÕES SANITÁRIAS							RS27.573,45
1.15.1	1679	ORSE	PONTO DE ESGOTO COM TUBO DE PVC RÍGIDO SOLDÁVEL DE Ø 40 MM (LAVATÓRIOS, MICTÓRIOS, RALOS SIFONADOS, ETC...)	UN	1,00	53,21	66,51	RS66,51
1.15.2	4282	ORSE	CAIXA SIFONADA EM PVC, 150 X 150 X 50 MM, COM TAMPA CEGA, ACABAMENTO BRANCO, AKROS OU SIMILAR	UN	1,00	39,46	49,32	RS49,32
1.15.3	94282	SINAPI	EXECUÇÃO DE SARJETA DE CONCRETO USINADO, MOLDADA IN LOCO EM TRECHO CURVO, 30 CM BASE X 15 CM ALTURA. AF 06/2016	M	2,63	8,02	10,02	RS26,35
1.15.4	1524	ORSE	TUBO PVC RÍGIDO SOLDÁVEL PONTA E BOLSA P/ ESGOTO PREDIAL, D = 40 MM	M	24,05	11,83	14,78	RS355,46
1.15.5	1530	ORSE	TUBO PVC RÍGIDO C/ANEL BORRACHA, SERIE NORMAL, P/ESGOTO PREDIAL, D = 50MM	M	15,65	16,25	20,31	RS317,85
1.15.6	1526	ORSE	TUBO PVC RÍGIDO SOLDÁVEL PONTA E BOLSA P/ ESGOTO PREDIAL, D = 75 MM	M	4,95	26,04	32,55	RS161,12
1.15.7	1532	ORSE	TUBO PVC RÍGIDO C/ANEL BORRACHA, SERIE NORMAL, P/ESGOTO PREDIAL, D = 100MM	M	13,23	27,7	34,62	RS458,02
1.15.8	10319	ORSE	FOSSA SÉPTICA EM ALVENARIA BLOCO DE CIMENTO E CONCRETO ARMADO, DIMENSÕES INTERNAS 1,20 X 2,40 X 1,20 M	UN	-	RS0,00	RS0,00	RS0,00
1.15.9	10320	ORSE	FOSSA SÉPTICA EM ALVENARIA BLOCO DE CIMENTO E CONCRETO ARMADO, DIMENSÕES INTERNAS 1,80 X 3,60 X 1,60 M	UN	1,00	16974,47	21.218,08	RS21.218,08



PREFEITURA MUNICIPAL DE
BOM JARDIM
COMPROMISSO COM A RENOVÇÃO.




ESTADO DO MARANHÃO
PREFEITURA MUNICIPAL DE BOM JARDIM
CNPJ: 06.229.975/0001-72

1.15.10	10321	ORSE	FOSSA SÉPTICA EM ALVENARIA BLOCO DE CIMENTO E CONCRETO ARMADO, DIMENSÕES INTERNAS 2,10 X 4,20 X 1,50 M	UN	-	R\$0,00	R\$0,00	R\$0,00
1.15.11	10321	ORSE	FOSSA SÉPTICA EM ALVENARIA BLOCO DE CIMENTO E CONCRETO ARMADO, DIMENSÕES INTERNAS 2,10 X 4,20 X 1,50 M	UN	1,00	2888,9	3.611,12	R\$3.611,12
1.15.12	11079	ORSE	SUMIDOURO PAREDES COM BLOCOS CERÁMICOS 6 FUROS E DIMENSÕES INTERNAS DE 5,00 X 2,50 X 2,00 M	UN	-	R\$0,00	R\$0,00	R\$0,00
1.15.13	98107	SINAPI	CAIXA DE GORDURA SIMPLES (CAPACIDADE: 36 L), RETANGULAR, EM ALVENARIA COM BLOCOS DE CONCRETO, DIMENSÕES INTERNAS = 0,2X0,4 M, ALTURA INTERNA = 0,8 M. AF 12/2020	UN	1,00	208,02	260,02	R\$260,02
1.15.14	98110	SINAPI	CAIXA DE GORDURA PEQUENA (CAPACIDADE: 19 L), CIRCULAR, EM PVC, DIÂMETRO INTERNO= 0,3 M. AF 12/2020	UN	1,00	361,01	451,26	R\$451,26
1.15.15	98102	SINAPI	CAIXA DE GORDURA SIMPLES, CIRCULAR, EM CONCRETO PRÉ-MOLDADO, DIÂMETRO INTERNO = 0,4 M, ALTURA INTERNA = 0,4 M. AF 12/2020	UN	-	R\$0,00	R\$0,00	R\$0,00
1.15.16	4883	ORSE	CAIXA DE INSPEÇÃO 0.60 X 0.60 X 0.60M	UN	1,00	462,35	577,93	R\$577,93
1.15.17	6404	ORSE	DESOBSTRUÇÃO DE RAMAIS PREDIAIS DE ESGOTOS COM VARETAS	M	3,00	5,44	6,80	R\$20,40
1.16	LOUÇAS E ACESSÓRIOS							R\$6.572,57
1.16.1	95470	SINAPI	VASO SANITARIO SIFONADO CONVENCIONAL COM LOUÇA BRANCA, INCLUSO CONJUNTO DE LIGAÇÃO PARA BACIA SANITÁRIA AJUSTÁVEL - FORNECIMENTO E INSTALAÇÃO. AF 10/2016	UN	1,00	160,4	200,50	R\$200,50
1.16.2	2066	ORSE	ASSENTO PLASTICO, UNIVERSAL, BRANCO, PARA VASO SANITARIO, TIPO CONVENCIONAL.	UN	1,00	36,53	45,66	R\$45,66
1.16.3	C4635	SEINFRA	BACIA SANITÁRIA PARA CADEIRANTES C/ ASSENTO (ABERTURA FRONTAL)	UN	1,00	804,75	1.005,93	R\$1.005,93
1.16.4	86888	SINAPI	VASO SANITÁRIO SIFONADO COM CAIXA ACOPLADA LOUÇA BRANCA - FORNECIMENTO E INSTALAÇÃO. AF 01/2020	UN	1,00	343,64	429,55	R\$429,55
1.16.5	86902	SINAPI	LAVATÓRIO LOUÇA BRANCA COM COLUNA, *44 X 35,5* CM, PADRÃO POPULAR - FORNECIMENTO E INSTALAÇÃO. AF 01/2020	UN	1,00	189,73	237,16	R\$237,16
1.16.6	86902	SINAPI	LAVATÓRIO LOUÇA BRANCA COM COLUNA, *44 X 35,5* CM, PADRÃO POPULAR - FORNECIMENTO E INSTALAÇÃO. AF 01/2020	UN	1,00	100,39	125,48	R\$125,48
1.16.7	86902	SINAPI	LAVATÓRIO LOUÇA BRANCA COM COLUNA, *44 X 35,5* CM, PADRÃO POPULAR - FORNECIMENTO E INSTALAÇÃO. AF 01/2020	UN	1,00	49,78	62,22	R\$62,22
1.16.8	00038637	SINAPI	SIFAO EM METAL CROMADO PARA PIA AMERICANA, 1.1/2 X 1.1/2 "	UN	1,00	232,1	290,12	R\$290,12
1.16.9	00006136	SINAPI	SIFAO EM METAL CROMADO PARA PIA OU LAVATORIO, 1 X 1.1/2 "	UN	1,00	184,67	230,83	R\$230,83
1.16.10	2012	ORSE	BANCADA DE MADEIRA COMPENSADA 1,50M X 0,60M REVESTIDA EM FÓRMICA PARA INSTALAÇÃO DE LAVATÓRIO	UN	1,00	8,29	10,36	R\$10,36
1.16.11	2015	ORSE	SIFÃO PARA MICTÓRIO, DECA 1681, 1 X 2", ACABAMENTO CROMADO	UN	1,00	123,04	153,80	R\$153,80
1.16.12	1472	ORSE	VÁLVULA DE DESCARGA CROMADA C/ CANOPLA LISA 40 MM (1 1/2")	UN	1,00	283,52	354,40	R\$354,40
1.16.13	1471	ORSE	VÁLVULA DE DESCARGA CROMADA C/ CANOPLA LISA 32 MM (1 1/4")	UN	1,00	244,73	305,91	R\$305,91
1.16.14	3677	ORSE	VÁLVULA EM PVC PARA LAVATÓRIO, CUBA OU MICTÓRIO, ACABAMENTO CROMADO, ASTRA VL6 (1", COM TAMP, LADRÃO E CUNHO COMPLETO) OU SIMILAR	UN	1,00	15,36	19,20	R\$19,20
1.16.15	2082	ORSE	TORNEIRA CROMADA PARA JARDIM, DECA 1153C39, 1/2" OU SIMILAR	UN	1,00	56,26	70,32	R\$70,32
1.16.16	12070	ORSE	ESGUICHO TORNEIRA DE 1/2" PARA BEBEDOURO INDUSTRIAL EM METAL CROMADO	UN	1,00	85,8	107,25	R\$107,25
1.16.17	86915	SINAPI	TORNEIRA CROMADA DE MESA, 1/2" OU 3/4", PARA LAVATÓRIO, PADRÃO MÉDIO - FORNECIMENTO E INSTALAÇÃO. AF 01/2020	UN	1,00	68,6	85,75	R\$85,75



PREFEITURA MUNICIPAL DE
BOM JARDIM
COMPROMISSO COM A RENOVACÃO.

ESTADO DO MARANHÃO
PREFEITURA MUNICIPAL DE BOM JARDIM
CNPJ: 06.229.975/0001-72



1.16.18	C0515	SEINFRA	CABIDE DE LOUÇA BRANCA C/DOIS GANCHOS	UN	1,00	39,65	49,56	RS49,56
1.16.19	3708	ORSE	CABIDE EM AÇO INOX, DECA 2060 C40, ACABAMENTO CROMADO OU SIMILAR	UN	1,00	125,97	157,46	RS157,46
1.16.20	2033	ORSE	PAPELEIRA DE LOUÇA, DECA A480, 15 X 15CM OU SIMILAR	UN	1,00	42,55	53,18	RS53,18
1.16.21	5020	ORSE	PORTA TOALHA EM AÇO INOX, DOCOL, LINHA SQUARE OU SIMILAR	UN	1,00	441,97	552,46	RS552,46
1.16.22	2035	ORSE	PORTA TOALHA INOX PARA PAPEL TOALHA EM FOLHA	UN	1,00	80,82	101,02	RS101,02
1.16.23	C1995	SEINFRA	PORTA TOALHA DE LOUÇA BRANCA	UN	1,00	63,84	79,80	RS79,80
1.16.24	C1996	SEINFRA	PORTA TOALHA DE PAPEL - METALICO (INSTALADO)	UN	1,00	35,69	44,61	RS44,61
1.16.25	12342	ORSE	MICTORIO COLETIVO ACO INOX (AISI 304), E = 0,8 MM, DE *100 X 40 X 30* CM (C X A X P)	M	0,38	477,21	596,51	RS226,67
1.16.26	2014	ORSE	MICTÓRIO DE LOUÇA (DECA REF M711 - S/ SIFÃO INTEGRADO), ENGATE CROMADO (DECA REF C4606180) E REGISTRO DE PRESSÃO (DECA LINHA C40 REF1416) OU SIMILARES	UN	1,00	659,1	823,87	RS823,87
1.16.27	9684	ORSE	CUBA DE AÇO INOX 304, DIMENSÕES 34 X 56 X 17CM, PARA INSTALAÇÃO EM BANCADA, C/VÁLVULA CROMADA 3 1/2", REF.94024-207, TRAMONTINA OU SIMILAR, EXCLUSIVE SIFÃO, TORNEIRA E ENGATE	UN	1,00	359,7	449,62	RS449,62
1.16.28	86899	SINAPI	BANCADA DE MÁRMORE BRANCO POLIDO, DE 0,50 X 0,60 M, PARA LAVATÓRIO - FORNECIMENTO E INSTALAÇÃO. AF_01/2020	UN	1,00	239,91	299,88	RS299,88
1.17	PINTURA							RS13.347,91
1.17.1	2288	ORSE	PINTURA DE ACABAMENTO COM APLICAÇÃO DE 02 DEMAÇOS DE TINTA ACRÍLICA CONVENCIONAL	M²	115,00	13,6	17,00	RS1.955,00
1.17.2	88423	SINAPI	APLICAÇÃO MANUAL DE PINTURA COM TINTA TEXTURIZADA ACRÍLICA EM PAREDES EXTERNAS DE CASAS, UMA COR. AF_06/2014	M²	22,50	15,54	19,42	RS436,95
1.17.3	88487	SINAPI	APLICAÇÃO MANUAL DE PINTURA COM TINTA LÁTEX PVA EM PAREDES, DUAS DEMAÇOS. AF_06/2014	M²	80,00	8,54	10,67	RS853,60
1.17.4	2289	ORSE	PINTURA PARA INTERIORES, SOBRE PAREDES OU TETOS, COM LIXAMENTO, APLICAÇÃO DE 01 DEMAÇO DE LÍQUIDO SELADOR E 02 DEMAÇOS DE TINTA PVA LATEX CONVENCIONAL PARA INTERIORES	M²	15,58	19,75	24,68	RS384,51
1.17.5	73794/001	SINAPI	PINTURA COM TINTA PROTETORA ACABAMENTO GRAFITE ESMALTE SOBRE SUPERFICIE METALICA, 2 DEMAÇOS	M²	13,75	30,29	37,86	RS520,58
1.17.6	C1039	SEINFRA	DEMARCAÇÃO DE PISO À BASE DE EMULSÃO ACRÍLICA	M	20,00	26,27	32,83	RS656,60
1.17.7	74245/001	SINAPI	PINTURA ACRÍLICA EM PISO CIMENTADO DUAS DEMAÇOS	M²	16,25	12,26	15,32	RS248,95
1.17.8	C4714	SEINFRA	PINTURA DE LOGOTIPOS COM TINTA À ÓLEO EM CONCRETO	M²	14,50	68,83	86,03	RS1.247,44
1.17.9	C3022	SEINFRA	PINTURA ESMALTE SINTÉTICO EM PAREDES	M²	90,00	18,14	22,67	RS2.040,30
1.17.10	96131	SINAPI	APLICAÇÃO MANUAL DE MASSA ACRÍLICA EM PANOS DE FACHADA COM PRESENÇA DE VÃOS, DE EDIFÍCIOS DE MÚLTIPLOS PAVIMENTOS, DUAS DEMAÇOS. AF_05/2017	M²	90,00	16,73	20,91	RS1.881,90
1.17.11	8623	ORSE	EMASSAMENTO DE SUPERFÍCIE, COM APLICAÇÃO DE 02 DEMAÇOS DE MASSA CORRIDA - R1	M²	150,00	14,58	18,22	RS2.733,00
1.17.12	73739/001	SINAPI	PINTURA ESMALTE ACETINADO EM MADEIRA, DUAS DEMAÇOS	M²	21,25	14,65	18,31	RS389,09
1.18	DIVERSOS							RS4.986,33
1.18.1	98504	SINAPI	PLANTIO DE GRAMA EM PLACAS. AF_05/2018	M²	87,50	10,79	13,48	RS1.179,50




PREFEITURA MUNICIPAL DE
BOM JARDIM
COMPROMISSO COM A RENOVAÇÃO.

ESTADO DO MARANHÃO
PREFEITURA MUNICIPAL DE BOM JARDIM
CNPJ: 06.229.975/0001-72

MODALIDADE	Adesão 015
PA	088-2021
FLS.	1093
ASSINATURA	Edel

1.18.2	9369	ORSE	CONJUNTO COM 06 LIXEIRAS EM FIBRA DE VIDRO, COM CAPACIDADE 50L CADA, COM TAMPA VAI E VEM	UN	1,00	946,27	1.182,83	RS1.182,83
1.18.3	12329	ORSE	QUADRO ESCOLAR EM FÓRMICA BRANCA COM MOLDURA SOBRE CHAPA DE MDF CRU 6MM	M²	3,75	234,24	292,80	RS1.098,00
1.18.4	2393	ORSE	QUADRO ESCOLAR COM PORTA GIZ E MOLDURA EM MADEIRA (2/3 VERDE E 1/3 EM FÓRMICA BRILHANTE)	M²	8,00	152,6	190,75	RS1.526,00
1.19	SERVIÇOS FINAIS							RS1.083,45
1.19.1	1716	ORSE	LIMPEZA DE FOSSA ACIMA DE 5M3	M³	5,00	42,51	53,13	RS265,65
1.19.2	10308	ORSE	LIMPEZA DE RESERVATÓRIO	M³	37,50	11,34	14,17	RS531,38
1.19.3	C4212	SEINFRA	LIMPEZA DE CAIXAS DE INSPEÇÃO	UN	1,00	29,36	36,70	RS36,70
1.19.4	C2102	SEINFRA	RASPAGEM E LIMPEZA DO TERRENO	M²	37,50	3,25	4,06	RS152,25
1.19.5	73859/002	SINAPI	CAPINA E LIMPEZA MANUAL DE TERRENO	M²	31,46	1,08	1,35	RS42,47
1.19.6	2450	ORSE	LIMPEZA GERAL	M²	25,00	1,76	2,20	RS55,00
VALOR TOTAL								RS263.354,86

Bom Jardim /MA, 08 de junho de 2021.


Ingrid Silva dos Santos
CPF: 610.540.003-95
Port. 17/2021
Presidente da CPL/PMBJ