



MODALIDADE	PA 015-2021
PA	088-2021
FLS	142
ASSINATURA	Edd

COTAÇÃO DE PREÇOS.

À PREFEITURA MUNICIPAL DE BOM JARDIM – MA, CONFORME SOLICITADO PELO SETOR DE COMPRAS.

À PREFEITURA MUNICIPAL DE BOM JARDIM- MA, SEGUE COTAÇÃO DE PREÇO PARA CONSTRUÇÃO DE EDIFICAÇÕES E MANUTENÇÃO DE PRÉDIOS PÚBLICOS E PAVIMENTAÇÃO COM VALIDADE DE 60 (SESSENTA) DIAS

ITEM	CÓDIGO	FONTE	DESCRIÇÃO	UNID	QUANT.	PREÇO UNITÁRIO	PREÇO UNI. C/ BDI	PREÇO TOTAL
1	74209/001	SINAPI	PLACA DE OBRA EM CHAPA DE ACO GALVANIZADO	M²	180	R\$ 331,00	R\$ 413,75	R\$ 74.475,00
2	98459	SINAPI	TAPUME COM TELHA METÁLICA. AF_05/2018	M²	1000	R\$ 102,30	R\$ 127,87	R\$ 127.870,00
3	73859/002	SINAPI	CAPINA E LIMPEZA MANUAL DE TERRENO	M²	10000	R\$ 1,36	R\$ 1,70	R\$ 17.000,00
4	99059	SINAPI	LOCAÇÃO CONVENCIONAL DE OBRA, UTILIZANDO GABARITO DE TÁBUAS CORRIDAS PONTALETADAS A CADA 2,00M - 2 UTILIZAÇÕES. AF_10/2018	M	500	R\$ 46,38	R\$ 57,98	R\$ 28.990,00
5	97624	SINAPI	DEMOLIÇÃO DE ALVENARIA DE TIJOLO MACIÇO, DE FORMA MANUAL, SEM REAPROVEITAMENTO. AF_12/2017	M³	425	R\$ 84,43	R\$ 105,54	R\$ 44.854,50
6	C1064	SEINFRA	DEMOLIÇÃO DE PISO CERÂMICO	M²	2628	R\$ 14,30	R\$ 17,88	R\$ 46.988,64
7	12	ORSE	DEMOLIÇÃO DE FORROS	M²	2694,62	R\$ 7,81	R\$ 9,77	R\$ 26.326,44
8	97642	SINAPI	REMOÇÃO DE TRAMA METÁLICA OU DE MADEIRA PARA FORRO, DE FORMA MANUAL, SEM REAPROVEITAMENTO. AF_12/2017	M²	2281,85	R\$ 1,12	R\$ 1,40	R\$ 3.194,59
9	72230	SINAPI	RETIRADA DE TELHAS DE CERÂMICAS OU DE VIDRO	M²	2128,18	R\$ 7,30	R\$ 9,12	R\$ 19.409,00
10	72215	SINAPI	DEMOLICAO DE ALVENARIA DE ELEMENTOS CERAMICOS VAZADOS	M³	144,5	R\$ 36,98	R\$ 46,23	R\$ 6.680,24
11	97631	SINAPI	DEMOLIÇÃO DE ARGAMASSAS, DE FORMA MANUAL, SEM REAPROVEITAMENTO. AF_12/2017	M³	1261,5	R\$ 2,65	R\$ 3,31	R\$ 4.175,57
12	97662	SINAPI	REMOÇÃO DE TUBULAÇÕES (TUBOS E CONEXÕES) DE ÁGUA FRIA, DE FORMA MANUAL, SEM REAPROVEITAMENTO. AF_12/2017	M	300	R\$ 0,38	R\$ 0,47	R\$ 141,00
13	43	ORSE	RETIRADA DE CALHA	M	130	R\$ 10,36	R\$ 12,95	R\$ 1.683,50
14	85334	SINAPI	RETIRADA DE ESQUADRIAS METALICAS	M²	781,5	R\$ 14,84	R\$ 18,55	R\$ 14.496,83
15	31	ORSE	REMOÇÃO DE ESQUADRIA DE MADEIRA, COM OU SEM BATENTE	M²	400	R\$ 15,64	R\$ 19,55	R\$ 7.820,00
16	85407	SINAPI	REMOCAO DE FIAÇÃO ELETRICA	M	1000	R\$ 8,67	R\$ 10,84	R\$ 10.840,00
17	3248	ORSE	REMOÇÃO DE INTERRUPTORES E TOMADAS	UN	195	R\$ 4,56	R\$ 5,70	R\$ 1.111,50
18	40	ORSE	REMOÇÃO DE LUMINÁRIA	UN	300	R\$ 12,02	R\$ 15,03	R\$ 4.509,00
19	10971	ORSE	REMOCAO DE SOLEIRA DE MARMORE OU GRANITO	M	22,5	R\$ 5,25	R\$ 6,57	R\$ 147,83
20	7215	ORSE	REMOÇÃO DE METAIS SANITÁRIOS (TORNEIRA, REGISTROS, CHUVEIROS, ETC.)	UN	17	R\$ 20,10	R\$ 25,12	R\$ 427,04
21	7224	ORSE	REMOÇÃO DE QUADRO ELÉTRICO DE EMBUTIR OU SOBREPOR	UN	21	R\$ 40,17	R\$ 50,21	R\$ 1.054,41

cur 1



Ad 015.2021	MODAL IGUALDE
PA 088.2021	
FLS. 143	
50000	
ASSINATURA	

22	3250	ORSE	REMOÇÃO DE VENTILADOR DE TETO	UN	51	R\$ 4,38	R\$ 5,48	R\$ 279,48
23	4715	ORSE	REMOÇÃO DE VIDRO TEMPERADO	M²	135	R\$ 14,04	R\$ 17,55	R\$ 2.369,25
24	8387	ORSE	REMOÇÃO DE BANCADA DE GRANITO (OU MARMORE)	M²	225	R\$ 20,69	R\$ 25,86	R\$ 5.818,50
25	96523	SINAPI	ESCAVAÇÃO MANUAL PARA BLOCO DE COROAMENTO OU SAPATA, COM PREVISÃO DE FÔRMA. AF_06/2017	M³	190	R\$ 79,61	R\$ 99,51	R\$ 18.906,90
26	93358	SINAPI	ESCAVAÇÃO MANUAL DE VALA COM PROFUNDIDADE MENOR OU IGUAL A 1,30 M. AF_03/2016	M³	160	R\$ 67,59	R\$ 84,48	R\$ 13.516,80
27	93361	SINAPI	REATERRO MECANIZADO DE VALA COM ESCAVADEIRA HIDRÁULICA (CAPACIDADE DA CAÇAMBA: 0,8 M³ / POTÊNCIA: 111 HP), LARGURA ATÉ 1,5 M, PROFUNDIDADE DE 1,5 A 3,0 M, COM SOLO DE 1ª CATEGORIA EM LOCAIS COM ALTO NÍVEL DE INTERFERÊNCIA. AF_04/2016	M³	115	R\$ 13,73	R\$ 17,17	R\$ 1.974,55
28	79484	SINAPI	ATERRO MECANIZADO COMPACTADO COM EMPRESTIMO DE AREIA	M³	113	R\$ 58,29	R\$ 72,86	R\$ 8.233,18
29	93382	SINAPI	REATERRO MANUAL DE VALAS COM COMPACTAÇÃO MECANIZADA. AF_04/2016	M³	829,5	R\$ 24,47	R\$ 30,59	R\$ 25.374,41
30	90098	SINAPI	ESCAVAÇÃO MECANIZADA DE VALA COM PROF. MAIOR QUE 4,5 M ATÉ 6,0 M (MÉDIA ENTRE MONTANTE E JUSANTE/UMA COMPOSIÇÃO POR TRECHO), COM ESCAVADEIRA HIDRÁULICA (1,2 M³/155 HP), LARG. DE 1,5 M A 2,5 M, EM SOLO DE 1ª CATEGORIA, LOCAIS COM BAIXO NÍVEL DE INTERFERÊNCIA. AF_01/2015	M³	698	R\$ 3,86	R\$ 4,82	R\$ 3.364,36
31	95467	SINAPI	EMBASAMENTO C/PEDRA ARGAMASSADA UTILIZANDO ARG.CIM/AREIA 1:4	M³	125	R\$ 461,49	R\$ 576,86	R\$ 72.107,50
32	3429	ORSE	CONCRETO SIMPLES FCK= 21 MPA (B1/B2), FABRICADO NA OBRA, SEM LANÇAMENTO E ADENSAMENTO	M³	50	R\$ 482,54	R\$ 603,18	R\$ 30.159,00
33	94965	SINAPI	CONCRETO FCK = 25MPA, TRAÇO 1:2,3:2,7 (CIMENTO/ AREIA MÉDIA/ BRITA 1) - PREPARO MECÂNICO COM BETONEIRA 400 L. AF_07/2016	M³	40	R\$ 451,03	R\$ 563,79	R\$ 22.551,60
34	94974	SINAPI	CONCRETO MAGRO PARA LASTRO, TRAÇO 1:4,5:4,5 (CIMENTO/ AREIA MÉDIA/ BRITA 1) - PREPARO MANUAL. AF_07/2016	M³	99	R\$ 442,83	R\$ 553,53	R\$ 54.799,47
35	96535	SINAPI	FABRICAÇÃO, MONTAGEM E DESMONTAGEM DE FÔRMA PARA SAPATA, EM MADEIRA SERRADA, E=25 MM, 4 UTILIZAÇÕES. AF_06/2017	M²	134	R\$ 123,80	R\$ 154,74	R\$ 20.735,16
36	96536	SINAPI	FABRICAÇÃO, MONTAGEM E DESMONTAGEM DE FÔRMA PARA VIGA BALDRAME, EM MADEIRA SERRADA, E=25 MM, 4 UTILIZAÇÕES. AF_06/2017	M²	134	R\$ 62,60	R\$ 78,25	R\$ 10.485,50
37	96546	SINAPI	ARMAÇÃO DE BLOCO, VIGA BALDRAME OU SAPATA UTILIZANDO AÇO CA-50 DE 10 MM - MONTAGEM. AF_06/2017	KG	1128	R\$ 9,06	R\$ 11,32	R\$ 12.768,96



MODALIDADE	Projeto - 2021
PA	088, 2021
FLS.	144
ASSINATURA	<i>Paul</i>

38	100651	SINAPI	ESTACA HÉLICE CONTÍNUA, DIÂMETRO DE 30 CM, INCLUSO CONCRETO FCK=30MPA E ARMADURA MÍNIMA (EXCLUSIVE MOBILIZAÇÃO, DESMOBILIZAÇÃO E BOMBEAMENTO). AF_12/2019	M	354	R\$ 108,94	R\$ 136,17	R\$ 48.204,18
39	92269	SINAPI	FABRICAÇÃO DE FÔRMA PARA PILARES E ESTRUTURAS SIMILARES, EM MADEIRA SERRADA, E=25 MM. AF_09/2020	M ²	279,5	R\$ 168,64	R\$ 210,80	R\$ 58.918,60
40	92270	SINAPI	FABRICAÇÃO DE FÔRMA PARA VIGAS, COM MADEIRA SERRADA, E = 25 MM. AF_09/2020	M ²	300	R\$ 130,90	R\$ 163,63	R\$ 49.089,00
41	92775	SINAPI	ARMAÇÃO DE PILAR OU VIGA DE UMA ESTRUTURA CONVENCIONAL DE CONCRETO ARMADO EM UMA EDIFICAÇÃO TÉRREA OU SOBRADO 60 DE 5,0 MM - MONTAGEM. AF_12/2015	KG	925	R\$ 13,34	R\$ 16,68	R\$ 15.429,00
42	92778	SINAPI	ARMAÇÃO DE PILAR OU VIGA DE UMA ESTRUTURA CONVENCIONAL DE CONCRETO ARMADO EM UMA EDIFICAÇÃO TÉRREA OU SOBRADO UTILIZANDO AÇO CA- 50 DE 10,0 MM - MONTAGEM. AF_12/2015	KG	880	R\$ 9,77	R\$ 12,21	R\$ 10.744,80
43	92779	SINAPI	ARMAÇÃO DE PILAR OU VIGA DE UMA ESTRUTURA CONVENCIONAL DE CONCRETO ARMADO EM UMA EDIFICAÇÃO TÉRREA OU SOBRADO UTILIZANDO AÇO CA- 50 DE 12,5 MM - MONTAGEM. AF_12/2015	KG	542,5	R\$ 8,74	R\$ 10,93	R\$ 5.929,53
44	92777	SINAPI	ARMAÇÃO DE PILAR OU VIGA DE UMA ESTRUTURA CONVENCIONAL DE CONCRETO ARMADO EM UMA EDIFICAÇÃO TÉRREA OU SOBRADO UTILIZANDO AÇO CA- 50 DE 8,0 MM - MONTAGEM. AF_12/2015	KG	976	R\$ 12,05	R\$ 15,06	R\$ 14.698,56
45	94971	SINAPI	CONCRETO FCK = 25MPA, TRAÇO 1:2,3:2,7 (CIMENTO/ AREIA MÉDIA/ BRITA 1) - PREPARO MECÂNICO COM BETONEIRA 600 L. AF_07/2016	M ³	70	R\$ 445,71	R\$ 557,14	R\$ 38.999,80
46	87503	SINAPI	ALVENARIA DE VEDAÇÃO DE BLOCOS CERÂMICOS FURADOS NA HORIZONTAL DE 9X19X19CM (ESPESSURA 9CM) DE PAREDES COM ÁREA LÍQUIDA MAIOR OU IGUAL A 6M ² SEM VÃOS E ARGAMASSA DE ASSENTAMENTO COM PREPARO EM BETONEIRA. AF_06/2014	M ²	7500	R\$ 67,46	R\$ 84,33	R\$ 632.475,00



MODALIDADE	Di 015.2021
PA	088.2021
FLS.	145
Assinatura	Ecm

47	79627	SINAPI	DIVISORIA EM GRANITO BRANCO POLIDO, ESP = 3CM, ASSENTADO COM ARGAMASSA TRACO 1:4, ARREMATE EM CIMENTO BRANCO, EXCLUSIVE FERRAGENS	M ²	75	R\$ 792,06	R\$ 990,08	R\$ 74.256,00
48	170	ORSE	COBOGÓ DE CIMENTO, TIPO "ESCAMA", DIM: 40 X 40CM	M ²	200	R\$ 126,14	R\$ 157,67	R\$ 31.534,00
49	96368	SINAPI	PAREDE COM PLACAS DE GESSO ACARTONADO (DRYWALL), PARA USO INTERNO COM DUAS FACES DUPLAS E ESTRUTURA METÁLICA COM GUIAS DUPLAS, SEM VÃOS. AF_06/2017	M ²	75	R\$ 164,47	R\$ 205,58	R\$ 15.418,50
50	96369	SINAPI	PAREDE COM PLACAS DE GESSO ACARTONADO (DRYWALL), PARA USO INTERNO, COM DUAS FACES DUPLAS E ESTRUTURA METÁLICA COM GUIAS DUPLAS, COM VÃOS. AF_06/2017_P	M ²	75	R\$ 183,92	R\$ 229,90	R\$ 17.242,50
51	8729	ORSE	PORTA EM MADEIRA DE LEI, ALMOFADADA, 0.60 X 2.10 M, INCLUSIVE BATENTE E FERRAGENS	UN	30	R\$ 1.068,93	R\$ 1.336,17	R\$ 40.085,10
52	3539	ORSE	PORTA EM MADEIRA DE LEI, ALMOFADADA, 0.70 X 2.10 M, INCLUSIVE BATENTES E FERRAGENS	UN	25	R\$ 1.242,36	R\$ 1.552,95	R\$ 38.823,75
53	91314	SINAPI	KIT DE PORTA DE MADEIRA PARA PINTURA, SEMI-OCA (LEVE OU MÉDIA), PADRÃO POPULAR, 80X210CM, ESPESSURA DE 3,5CM, ITENS INCLUSOS: DOBRADIÇAS, MONTAGEM E INSTALAÇÃO DO BATENTE, FECHADURA COM EXECUÇÃO DO INSTALAÇÃO. AF_12/2019 FURO - FORNECIMENTO E	UN	15	R\$ 741,37	R\$ 926,71	R\$ 13.900,65
54	3541	ORSE	PORTA EM MADEIRA DE LEI, ALMOFADADA, 0.90 X 2.10 M, INCLUSIVE BATENTES E FERRAGENS	UN	15	R\$ 1.420,42	R\$ 1.775,53	R\$ 26.632,95
55	3628	ORSE	PORTA EM MADEIRA COMPENSADA (CANELA), LISA, SEMI-ÔCA, 0.90 X 2.10 M, INCLUSIVE BATENTES E FERRAGENS	UN	20	R\$ 609,03	R\$ 761,29	R\$ 15.225,80
56	3625	ORSE	PORTA EM MADEIRA COMPENSADA (CANELA), LISA, SEMI-ÔCA, (0.60 X 1,60 A 1.80M), REVESTIDA C/FÓRMICA, INCLUSIVE BATENTES E FERRAGENS (LIVRE/OCUPADO)	UN	21	R\$ 800,64	R\$ 1.000,80	R\$ 21.016,80
57	5	PRÓPRIO	PORTA EM MADEIRA COMPENSADA (CANELA), LISA, SEMI-ÔCA, (0.90 X 1,60 A 2.10 M), REVESTIDA C/FÓRMICA, INCLUSIVE FERRAGENS LIVRE/OCUPADO)	M ²	21,5	R\$ 1.209,88	R\$ 1.512,35	R\$ 32.515,53
58	8665	ORSE	JANELA EM MADEIRA DE LEI, TIPO MOLDURA P/ VIDRO, BASCULANTE CONVENCIONAL, C/BATENTES (14CM) E 2 JOGOS DE ALIZAR, EXCLUSIVE FERRAGENS E VIDROS	M ²	18	R\$ 628,46	R\$ 785,58	R\$ 14.140,44



MODALIDADE
 Ado 15.2021
 PA 088.2021
 FLS 146
 Ecul
 ASSINATURA

59	94570	SINAPI	JANELA DE ALUMÍNIO DE CORRER COM 2 FOLHAS PARAVIDROS, COM VIDROS, BATENTE, ACABAMENTO COM ACETATO OU BRILHANTE E FERRAGENS. EXCLUSIVE ALIZAR E CONTRAMARCO. FORNECIMENTO E INSTALAÇÃO. AF_12/2019	M ²	30	R\$ 221,91	R\$ 277,39	R\$ 8.321,70
60	72116	SINAPI	VIDRO LISO COMUM TRANSPARENTE, ESPESSURA 3MM	M ²	51	R\$ 161,96	R\$ 202,45	R\$ 10.324,95
61	6	PRÓPRIO	CONJUNTO DE FERRAGENS PARA JANELA EM MADEIRA, DE ABRIR, DUAS FOLHAS, ACABAMENTO CROMADO	CJ	15	R\$ 313,40	R\$ 391,75	R\$ 5.876,25
62	11955	ORSE	PORTÃO EM ALUMÍNIO, COR N/B/P, EM PERFÍS BÚZIO QUADRADO OU LAMBRIL, COMPLETO INCLUSIVE RODÍZIOS, PERFÍS E FECHADURA	M ²	10,5	R\$ 388,61	R\$ 485,76	R\$ 5.100,48
63	11718	ORSE	PORTÃO EM CHAPA DE FERRO VENEZIANA TIPO Z INCLUSIVE DOBRADIÇAS, FERROLHOS E CHUMBADORES EM CHAPA DE FERRO E=5MM	M ²	12,5	R\$ 594,23	R\$ 742,79	R\$ 9.284,88
64	3122	SINAPI	FERROLHO COM FECHO / TRINCO REDONDO, EM AÇO GALVANIZADO / ZINCADO, DE SOBREPOR, COM COMPRIMENTO DE 3" A 4" E ESPESSURA MINIMA DA CHAPA DE 0,90 MM	UN	32	R\$ 4,81	R\$ 6,02	R\$ 192,64
65	99839	SINAPI	GUARDA-CORPO DE AÇO GALVANIZADO DE 1,10M DE ALTURA, MONTANTES TUBULARES DE 1,1/2" ESPACADOS DE 1,20M, TRAVESSA SUPERIOR DE 2," GRADIL FORMADO POR BARRAS CHATAS EM FERRO DE 32X4,8MM, FIXADO COM CHUMBADOR MECÂNICO. AF_04/2019_P	M	25	R\$ 280,60	R\$ 350,75	R\$ 8.768,75
66	90830	SINAPI	FECHADURA DE EMBUTIR COM CILINDRO, EXTERNA, COMPLETA, ACABAMENTO PADRÃO MÉDIO, INCLUSO EXECUÇÃO DE FURO - FORNECIMENTO E INSTALAÇÃO. AF_12/2019	UN	60	R\$ 134,73	R\$ 168,41	R\$ 10.104,60
67	74066/002	SINAPI	IMPERMEABILIZACAO DE SUPERFICIE, COM IMPERMEABILIZANTE FLEXIVEL A BASE ACRILICA.	M ²	108	R\$ 102,01	R\$ 127,51	R\$ 13.771,08
68	98547	SINAPI	IMPERMEABILIZAÇÃO DE SUPERFÍCIE COM MANTA ASFÁLTICA, DUAS CAMADAS, INCLUSIVE APLICAÇÃO DE PRIMER ASFÁLTICO, E=3MM E E=4MM. AF_06/2018	M ²	151	R\$ 155,96	R\$ 194,95	R\$ 29.437,45

Ecul



RECIBO DE PAGAMENTO
PA 088.2021
FIS. 197
Assinatura


69	2341	ORSE	IMPERMEABILIZAÇÃO FLEXÍVEL, BASE ACRÍLICA, TIPO IGOLFLEX BRANCO SIKA OU SIMILAR, P/LAJES, CALHAS, VARANDAS, ERRAÇOS E COBERTURAS DE RESERVATORIOS	M ²	212,5	R\$ 63,52	R\$ 79,40	R\$ 16.872,50
70	12316	ORSE	PINTURA DE IMPERMEABILIZAÇÃO COM APLICAÇÃO DE SIKA TOP 107, À TRINCHA DE SEDA, 02 DEMÃOS, (BI- COMPONENTE) - INTERVALO DE APLIC.5H - R1	M ²	235	R\$ 23,39	R\$ 29,23	R\$ 6.869,05
71	92542	SINAPI	TRAMA DE MADEIRA COMPOSTA POR RIPAS, CAIBROS E TERÇAS PARA TELHADOS DE MAIS QUE 2 ÁGUAS PARA TELHA CERÂMICA CAPA-CANAL, INCLUSO TRANSPORTE VERTICAL. AF_07/2019	M ²	1791	R\$ 78,86	R\$ 98,58	R\$ 176.556,78
72	276	ORSE	REVISÃO EM COBERTURA COM TELHA CERAMICA TIPO CANALCOMUM, ITABAIANA OU SIMILAR, COM REPOSIÇÃO DE 20% DO MATERIAL	M ²	1281,1	R\$ 74,03	R\$ 92,53	R\$ 118.540,18
73	94221	SINAPI	CUMEEIRA PARA TELHA CERÂMICA EMBOÇADA COM ARGAMASSA TRAÇO 1:2:9 (CIMENTO, CAL E AREIA) PARA TELHADOS COM ATÉ 2 ÁGUAS, INCLUSO TRANSPORTE VERTICAL. AF_07/2019	M	550	R\$ 20,80	R\$ 26,00	R\$ 14.300,00
94229	SINAPI	CALHA EM CHAPA DE AÇO GALVANIZADO NÚMERO 24, DESENVOLVIMENTO DE 100 CM, INCLUSO TRANSPORTE VERTICAL. AF_07/2019	M	115	R\$ 117,62	R\$ 147,03	R\$ 16.908,45	
75	248	ORSE	EMASSAMENTO DE BEIRAL DE TELHA CERAMICA	M	160	R\$ 7,66	R\$ 9,58	R\$ 1.532,80
76	71623	SINAPI	CHAPIM DE CONCRETO APARENTE COM ACABAMENTO DESEMPENADO, FORMA DE COMPENSADO PLASTIFICADO (MADEIRIT) DE 14 X 10 CM, FUNDIDO NO LOCAL.	M	156	R\$ 33,26	R\$ 41,58	R\$ 6.486,48
77	235	ORSE	TELHAMENTO COM TELHA DE FIBROCIMENTO ONDULADA ESP =6MM, FIXADA COM PARAFUSO. REV 02	M ²	100	R\$ 49,56	R\$ 61,94	R\$ 6.194,00

Assinatura




MODALIDADE	Ad 015-2021
PA	088-2021
FLS.	148
Assinatura	Edm

78	94204	SINAPI	TELHAMENTO COM TELHA CERÂMICA CAPA-CANAL, TIPO COLONIAL, COM MAIS DE 2 ÁGUAS, INCLUSO TRANSPORTE VERTICAL. AF_07/2019	M ²	2500	R\$ 42,56	R\$ 53,20	R\$ 133.000,00
79	94213	SINAPI	TELHAMENTO COM TELHA DE AÇO/ALUMÍNIO E = 0,5 MM, COM ATÉ 2 ÁGUAS, INCLUSO IÇAMENTO. AF_07/2019	M ²	4037,24	R\$ 95,89	R\$ 119,86	R\$ 483.903,59
80	97647	SINAPI	REMOÇÃO DE TELHAS, DE FIBROCIMENTO, METÁLICA E CERÂMICA, DE FORMA MANUAL, SEM REAPROVEITAMENTO. AF_12/2017	M ²	4037,24	R\$ 2,92	R\$ 3,65	R\$ 14.735,93
81	96113	SINAPI	FORRO EM PLACAS DE GESSO, PARA AMBIENTES COMERCIAIS. AF_05/2017_P	M ²	500	R\$ 36,26	R\$ 45,33	R\$ 22.665,00
82	96366	SINAPI	PAREDE COM PLACAS DE GESSO ACARTONADO (DRYWALL), PARA USO INTERNO, COM DUAS FACES DUPLAS E ESTRUTURA METÁLICA COM GUIAS SIMPLES, SEM VAZOS. AF_06/2017_P	M ²	425	R\$ 136,42	R\$ 170,53	R\$ 72.475,25
83	96485	SINAPI	FORRO EM RÉGUAS DE PVC, LISO, PARA AMBIENTES RESIDENCIAIS, INCLUSIVE ESTRUTURA DE FIXAÇÃO. AF_05/2017_P	M ²	710	R\$ 61,20	R\$ 76,50	R\$ 54.315,00
84	87377	SINAPI	ARGAMASSA TRAÇO 1:3 (EM VOLUME DE CIMENTO E AREIA GROSSA ÚMIDA) PARA CHAPISCO CONVENCIONAL, PREPARO MANUAL. AF_08/2019	M ³	162,5	R\$ 592,29	R\$ 740,36	R\$ 120.308,50
85	C3080	SEINFRA	EMBOÇO C/ ARGAMASSA DE CIMENTO E AREIA PENEIRADA, TRAÇO 1:5	M ²	2200	R\$ 38,82	R\$ 48,53	R\$ 106.766,00
86	C3087	SEINFRA	REBOCO C/ ARGAMASSA DE CIMENTO E AREIA PENEIRADA, TRAÇO 1:5	M ²	2250	R\$ 43,09	R\$ 53,87	R\$ 121.207,50



87	3310	ORSE	CHAPISCO EM PAREDE COM ARGAMASSA TRAÇO T1 - 1:3 (CIMENTO / AREIA) - REVISADO 08/2015	M ²	1750	R\$ 6,51	R\$ 8,14	R\$ 14.245,00
88	94974	SINAPI	CONCRETO MAGRO PARA LASTRO TRAÇO 1:4,5:4,5 (CIMENTO/ AREIA MÉDIA/ BRITA 1) - PREPARO MANUAL. AF_07/2016	M ³	350	R\$ 442,83	R\$ 553,53	R\$ 193.735,50
89	87767	SINAPI	CONTRAPISO EM ARGAMASSA TRAÇO 1:4 (CIMENTO E AREIA), PREPARO MANUAL, APLICADO EM ÁREAS MOLHADAS SOBRE IMPERMEABILIZAÇÃO, ESPESSURA 4CM. AF_06/2014	M ²	700	R\$ 55,72	R\$ 69,65	R\$ 48.755,00
90	2171	ORSE	PISO CIMENTADO LISO TRAÇO 1:5, E = 3 CM, C/ JUNTA PLÁSTICA 3 X 27 MM	M ²	800	R\$ 50,34	R\$ 62,92	R\$ 50.336,00
91	87250	SINAPI	REVESTIMENTO CERÂMICO PARA PISO COM PLACAS TIPO ESMALTADA EXTRA DE DIMENSÕES 45X45 CM APLICADA EM AMBIENTES DE ÁREA ENTRE 5 M2 E 10 M2. AF_06/2014	M ²	2779	R\$ 60,30	R\$ 75,38	R\$ 209.481,02
92	11798	ORSE	PISO EM CONCRETO SIMPLES DESEMPOLADO, FCK = 15 MPa E = 7 CM, COM FORMA EM QUADROS 2,0X2,0M, PARA JUNTAS DE CONCRETAGEM - TRES USOS	M ²	400	R\$ 47,28	R\$ 59,09	R\$ 23.636,00
93	9087	ORSE	RODAPE EM PERFIL DE ALUMINIO, APLICADO	M	312,67	R\$ 21,55	R\$ 26,93	R\$ 8.420,20
94	98689	SINAPI	SOLEIRA EM GRANITO, LARGURA 15 CM, ESPESSURA 2,0 CM. AF_09/2020	M	179	R\$ 92,66	R\$ 115,83	R\$ 20.733,57
95	1988	ORSE	PEITORIL GRANITO CINZA POLIDO, C/ LARGURA = 17 CM, ESP = 2 CM	M	400	R\$ 91,02	R\$ 113,78	R\$ 45.512,00
96	3410	ORSE	PEITORIL DE CONCRETO ARMADO COM PINGADEIRA LARGURA 13 CM	M	198	R\$ 46,83	R\$ 58,54	R\$ 11.590,92
97	94994	SINAPI	EXECUÇÃO DE PASSEIO (CALÇADA) OU PISO DE CONCRETO COM CONCRETO MOLDADO IN LOCO, FEITO EM OBRA, ACABAMENTO CONVENCIONAL, ESPESSURA 8 CM, ARMADO. AF_07/2016	M ²	1182,65	R\$ 86,68	R\$ 108,34	R\$ 128.128,30
98	12436	ORSE	RAMPA PADRÃO PARA ACESSO DE DEFICIENTES A PASSEIO PÚBLICO, E CONCRETO SIMPLES FCK=25MPa, DESEMPOLADA, PINTADA EM NOVACOR, 02 DEMÃOS E PISO TÁTIL DE ALERTA/DIRECIONAL.	UN	25	R\$ 354,95	R\$ 443,69	R\$ 11.092,25



99	4555	ORSE	MEIO-FIO DE CONCRETO SIMPLES, REJUNTADO COM ARGAMASSA DE CIMENTO E AREIA NO TRAÇO 1:3	M	1500	R\$ 28,68	R\$ 35,85	R\$ 53.775,00
100	674	ORSE	PONTO DE TELEFONE C/TOMADA PADRÃO TELEBRÁS, COM CANALETA PLASTICA C/DIVISORIA 20X10MM, APARENTE	UN	50	R\$ 177,57	R\$ 221,96	R\$ 11.098,00
101	9538	ORSE	FORNECIMENTO E INSTALAÇÃO DE PATCH CORDS 110/RJ45 C/1,50M - REV 01	UN	30	R\$ 45,35	R\$ 56,68	R\$ 1.700,40
102	697	ORSE	FORNECIMENTO E LANÇAMENTO DE CABO UTP 4 PARES CAT 5E	M	325	R\$ 9,06	R\$ 11,32	R\$ 3.679,00
103	3146	ORSE	FORNECIMENTO E INSTALAÇÃO DE TOMADA EMBUTIDA PARA TELEFONE	UN	50	R\$ 11,71	R\$ 14,63	R\$ 731,50
104	3298	ORSE	PONTO DE TOMADA 2P+T, ABNT, DE EMBUTIR, 10 A, COM ELETRODUTO DE PVC FLEXÍVEL SANFONADO EMBUTIDO Ø 3/4", FIO RÍGIDO 2,5MM ² (FIO 12), INCLUSIVE PLACA EM PVC E ATERRAMENTO	PT	150	R\$ 196,41	R\$ 245,51	R\$ 36.826,50
105	642	ORSE	PONTO DE LUZ EM TETO OU PAREDE, COM ELETRODUTO PVC RÍGIDO EMBUTIDO Ø 3/4"	UN	50	R\$ 264,11	R\$ 330,14	R\$ 16.507,00
106	97608	SINAPI	LUMINÁRIA ARANDELA TIPO TARTARUGA, COM GRADE, DE SOBREPOR, COM 1 LÂMPADA FLUORESCENTE DE 15 W, SEM REATOR - FORNECIMENTO E INSTALAÇÃO. AF_02/2020	UN	50	R\$ 85,40	R\$ 106,75	R\$ 5.337,50
107	97606	SINAPI	LUMINÁRIA ARANDELA TIPO MEIA LUA, DE SOBREPOR, COM 1 LÂMPADA FLUORESCENTE DE 15 W, SEM REATOR - FORNECIMENTO E INSTALAÇÃO. AF_02/2020	UN	30	R\$ 72,41	R\$ 90,52	R\$ 2.715,60
108	12222	ORSE	QUADRO DE DISTRIBUIÇÃO DE EMBUTIR, EM CHAPA DE AÇO, PARA ATÉ 08 DISJUNTORES, COM BARRAMENTO, PADRÃO DIN, EXCLUSIVE DISJUNTORES	UN	10	R\$ 119,37	R\$ 149,22	R\$ 1.492,20



MODALIDADE
 PA 082-2021
 FL. 151
 Eml
 ASSINATURA

109	12224	ORSE	QUADRO DE DISTRIBUIÇÃO DE EMBUTIR, EM CHAPA DE AÇO, PARA ATÉ 16 DISJUNTORES, COM BARRAMENTO, PADRÃO DIN, EXCLUSIVE DISJUNTORES	UN	10	R\$ 221,81	R\$ 277,26	R\$ 2.772,60
110	12225	ORSE	QUADRO DE DISTRIBUIÇÃO DE EMBUTIR, EM CHAPA DE AÇO, PARA ATÉ 18 DISJUNTORES, COM BARRAMENTO, PADRÃO DIN, EXCLUSIVE DISJUNTORES	UN	5	R\$ 640,77	R\$ 800,97	R\$ 4.004,85
111	12223	ORSE	QUADRO DE DISTRIBUIÇÃO DE EMBUTIR, EM CHAPA DE AÇO, PARA ATÉ 12 DISJUNTORES, COM BARRAMENTO, PADRÃO DIN, EXCLUSIVE DISJUNTORES	UN	12	R\$ 429,11	R\$ 536,38	R\$ 6.436,56
112	12226	ORSE	QUADRO DE DISTRIBUIÇÃO DE EMBUTIR, EM CHAPA DE AÇO, PARA ATÉ 24 DISJUNTORES, COM BARRAMENTO, PADRÃO DIN, EXCLUSIVE DISJUNTORES	UN	10	R\$ 709,77	R\$ 887,21	R\$ 8.872,10
113	12229	ORSE	QUADRO DE DISTRIBUIÇÃO DE EMBUTIR, EM CHAPA DE AÇO, PARA ATÉ 36 DISJUNTORES, COM BARRAMENTO, PADRÃO DIN, EXCLUSIVE DISJUNTORES	UN	3	R\$ 877,19	R\$ 1.096,48	R\$ 3.289,44
114	337	ORSE	QUADRO DE MEDIÇÃO MONOFÁSICA (ATÉ 6 KVA) COM CAIXA EM NORIL	UN	5	R\$ 280,35	R\$ 350,44	R\$ 1.752,20
115	4527	ORSE	QUADRO DE MEDIÇÃO TRIFÁSICA EM NORIL COM LENTE PARA LEITURA	UN	6	R\$ 733,43	R\$ 916,79	R\$ 5.500,74
116	96986	SINAPI	HASTE DE ATERRAMENTO 3/4 PARA SPDA - FORNECIMENTO E INSTALAÇÃO. AF_12/2017	UN	15	R\$ 72,74	R\$ 90,92	R\$ 1.363,80
117	3291	ORSE	ATERRAMENTO COMPOSTO DE 3 HASTES DE COBRE L = 2,40M, INTERLIGADA COM CABO DE COBRE TIPO CORDOALHA	UN	7	R\$ 208,05	R\$ 260,06	R\$ 1.820,42
118	91953	SINAPI	INTERRUPTOR SIMPLES (1 MÓDULO), 10A/250V, INCLUINDO SUPORTE E PLACA - FORNECIMENTO E INSTALAÇÃO. AF_12/2015	UN	112	R\$ 23,42	R\$ 29,28	R\$ 3.279,36
119	91959	SINAPI	INTERRUPTOR SIMPLES (2 MÓDULOS), 10A/250V, INCLUINDO SUPORTE E PLACA -FORNECIMENTO E INSTALAÇÃO. AF_12/2015	UN	40	R\$ 37,28	R\$ 46,60	R\$ 1.864,00

Eml



MODALIDADE	Ad 015.2021
PA	088.2021
FLS	152
ASSINATURA	<i>[Handwritten Signature]</i>

120	91967	SINAPI	INTERRUPTOR SIMPLES (3 MÓDULOS), 10A/250V, INCLUINDO SUPORTE E PLACA - FORNECIMENTO E INSTALAÇÃO. AF_12/2015	UN	40	R\$ 50,58	R\$ 63,22	R\$ 2.528,80
121	91969	SINAPI	INTERRUPTOR PARALELO (3 MÓDULOS), 10A/250V, INCLUINDO SUPORTE E PLACA -FORNECIMENTO E INSTALAÇÃO. AF_12/2015	UN	37	R\$ 67,33	R\$ 84,17	R\$ 3.114,29
122	12155	ORSE	TOMADA PARA USO GERAL, 2P + T, ABNT, DE SOBREPOR, 10 A, COM CAIXA, "SISTEMA X".	UN	12	R\$ 36,89	R\$ 46,12	R\$ 553,44
123	92023	SINAPI	INTERRUPTOR SIMPLES (1 MÓDULO) COM 1 TOMADA DE EMBUTIR 2P+T 10 A, INCLUINDO SUPORTE E PLACA - FORNECIMENTO E INSTALAÇÃO. AF_12/2015	UN	20	R\$ 41,47	R\$ 51,83	R\$ 1.036,60
124	83555	SINAPI	TOMADA DUPLA DE EMBUTIR 2X2P+T 10A/250V C/ PLACA - FORNECIMENTO E INSTALACAO	UN	14	R\$ 23,60	R\$ 29,50	R\$ 413,00
125	472	ORSE	TOMADA PARA AR CONDICIONADO, TIPO ARSTOP, COM DISJUNTOR B-IPOLAR 30A, EMBUTIDA	UN	10	R\$ 98,62	R\$ 123,28	R\$ 1.232,80
126	92000	SINAPI	TOMADA BAIXA DE EMBUTIR (1 MÓDULO), 2P+T 10 A, INCLUINDO SUPORTE E PLACA -FORNECIMENTO E INSTALAÇÃO. AF_12/2015	UN	12	R\$ 24,83	R\$ 31,04	R\$ 372,48
127	C2491	SEINFRA	TOMADA TRIPOLAR, MAIS TERRA - 30A/250V	UN	8	R\$ 79,01	R\$ 98,77	R\$ 790,16
128	93653	SINAPI	DISJUNTOR MONOPOLAR TIPO DIN, CORRENTE NOMINAL DE 10A - FORNECIMENTO E INSTALAÇÃO. AF_10/2020	UN	50	R\$ 10,84	R\$ 13,55	R\$ 677,50
129	93654	SINAPI	DISJUNTOR MONOPOLAR TIPO DIN, CORRENTE NOMINAL DE 16A -FORNECIMENTO E INSTALAÇÃO. AF_10/2020	UN	75	R\$ 11,34	R\$ 14,18	R\$ 1.063,50



MODALIDADE	Val 015.2022
PA	088.2021
FLS.	153
ASSINATURA	<i>Handwritten signature</i>

130	93655	SINAPI	DISJUNTOR MONOPOLAR TIPO DIN, CORRENTE NOMINAL DE 20A - FORNECIMENTO E INSTALAÇÃO. AF_10/2020	UN	75	R\$ 12,23	R\$ 15,29	R\$ 1.146,75
131	93656	SINAPI	DISJUNTOR MONOPOLAR TIPO DIN, CORRENTE NOMINAL DE 25A - FORNECIMENTO E INSTALAÇÃO. AF_10/2020	UN	49	R\$ 12,23	R\$ 15,29	R\$ 749,21
132	93657	SINAPI	DISJUNTOR MONOPOLAR TIPO DIN, CORRENTE NOMINAL DE 32A - FORNECIMENTO E INSTALAÇÃO. AF_10/2020	UN	49	R\$ 13,32	R\$ 16,65	R\$ 815,85
133	93658	SINAPI	DISJUNTOR MONOPOLAR TIPO DIN, CORRENTE NOMINAL DE 40A - FORNECIMENTO E INSTALAÇÃO. AF_10/2020	UN	49	R\$ 19,59	R\$ 24,49	R\$ 1.200,01
134	93659	SINAPI	DISJUNTOR MONOPOLAR TIPO DIN, CORRENTE NOMINAL DE 50A - FORNECIMENTO E INSTALAÇÃO. AF_10/2020	UN	60	R\$ 21,92	R\$ 27,41	R\$ 1.644,60
135	93667	SINAPI	DISJUNTOR TRIPOLAR TIPO DIN, CORRENTE NOMINAL DE 10A - FORNECIMENTO E INSTALAÇÃO. AF_10/2020	UN	50	R\$ 68,49	R\$ 85,62	R\$ 4.281,00
136	93668	SINAPI	DISJUNTOR TRIPOLAR TIPO DIN, CORRENTE NOMINAL DE 16A - FORNECIMENTO E INSTALAÇÃO. AF_10/2020	UN	50	R\$ 72,99	R\$ 91,24	R\$ 4.562,00
137	93669	SINAPI	DISJUNTOR TRIPOLAR TIPO DIN, CORRENTE NOMINAL DE 20A - FORNECIMENTO E INSTALAÇÃO. AF_10/2020	UN	50	R\$ 72,70	R\$ 90,88	R\$ 4.544,00
138	93670	SINAPI	DISJUNTOR TRIPOLAR TIPO DIN, CORRENTE NOMINAL DE 25A - FORNECIMENTO E INSTALAÇÃO. AF_10/2020	UN	50	R\$ 72,70	R\$ 90,88	R\$ 4.544,00



MODALIDADE
 Ad 015-2021
 PA 088-2021
 RLS 154
 Ecce
 Assinatura

139	93671	SINAPI	DISJUNTOR TRIPOLAR TIPO DIN, CORRENTE NOMINAL DE 32A - FORNECIMENTO E INSTALAÇÃO. AF_10/2020	UN	50	R\$ 76,23	R\$ 95,29	R\$ 4.764,50
140	93658	SINAPI	DISJUNTOR MONOPOLAR TIPO DIN, CORRENTE NOMINAL DE 40A -FORNECIMENTO E INSTALAÇÃO.AF_10/2020	UN	50	R\$ 19,59	R\$ 24,49	R\$ 1.224,50
141	93673	SINAPI	DISJUNTOR TRIPOLAR TIPO DIN, CORRENTE NOMINAL DE 50A - FORNECIMENTO E INSTALAÇÃO. AF_10/2020	UN	45	R\$ 88,87	R\$ 111,08	R\$ 4.998,60
142	11141	ORSE	DISJUNTOR TERMOMAGNETICO MONOPOLAR 70 A, PADRÃO DIN (EUROPEU - LINHA BRANCA), CURVA C, CORRENTE 5KA	UN	45	R\$ 48,64	R\$ 60,80	R\$ 2.736,00
143	8490	ORSE	DISJUNTOR TERMOMAGNETICO TRIPOLAR 100 A, PADRÃO DIN (EUROPEU - LINHA BRANCA), 10KA	UN	30	R\$ 558,77	R\$ 698,47	R\$ 20.954,10
144	9688	ORSE	DISJUNTOR TERMOMAGNÉTICO TRIPOLAR 125 A COM CAIXA MOLDADA 10 KA	UN	25	R\$ 669,16	R\$ 836,45	R\$ 20.911,25
145	11267	ORSE	DISJUNTOR TERMOMAGNETICO TRIPOLAR 200 A, PADRÃO DIN(EUROPEU - LINHA BRANCA), ORRENTE 10KA	UN	20	R\$ 1.896,85	R\$ 2.371,07	R\$ 47.421,40
146	91857	SINAPI	ELETRODUTO FLEXÍVEL CORRUGADO REFORÇADO, PVC, DN 52 MM (1"), PARA CIRCUITOS TERMINAIS, INSTALADO EM PAREDE - FORNECIMENTO E INSTALAÇÃO. AF_12/2015	M	240	R\$ 11,43	R\$ 14,29	R\$ 3.429,60
147	91855	SINAPI	ELETRODUTO FLEXÍVEL CORRUGADO REFORÇADO, PVC, DN 25 MM (3/4"), PARA CIRCUITOS TERMINAIS, INSTALADO EM PAREDE - FORNECIMENTO E INSTALAÇÃO. AF_12/2015	M	390	R\$ 8,33	R\$ 10,41	R\$ 4.059,90
148	91853	SINAPI	ELETRODUTO FLEXÍVEL CORRUGADO REFORÇADO, PVC, DN 20 MM (1/2"), PARA CIRCUITOS TERMINAIS, INSTALADO EM PAREDE - FORNECIMENTO E INSTALAÇÃO. AF_12/2015	M	300	R\$ 7,08	R\$ 8,85	R\$ 2.655,00
149	4277	ORSE	ELETRODUTO FLEXÍVEL DE PVC (SANFONADO), DIÂM = 20MM (1/2")	M	230	R\$ 5,52	R\$ 6,90	R\$ 1.587,00
150	399	ORSE	ELETRODUTO FLEXÍVEL DE PVC (SANFONADO), DIÂM = 25MM (3/4")	M	390	R\$ 5,90	R\$ 7,37	R\$ 2.874,30
151	4278	ORSE	ELETRODUTO FLEXÍVEL DE PVC (SANFONADO), DIÂM = 32MM (1")	M	4000	R\$ 6,90	R\$ 8,63	R\$ 34.520,00
152	97667	SINAPI	ELETRODUTO FLEXÍVEL CORRUGADO, PEAD, DN 50 (1 1/2")- FORNECIMENTO E INSTALAÇÃO. AF_04/2016	M	42,5	R\$ 6,93	R\$ 8,66	R\$ 368,05



MODALIDADE
 Ad 015.2021
 RA 088.2021
 PLS 155
 eed
 ASSINATURA

153	97668	SINAPI	ELETRODUTO FLEXÍVEL CORRUGADO, PEAD, DN 63 (2") FORNECIMENTO E INSTALAÇÃO. AF_04/2016	M	32,5	R\$ 10,61	R\$ 13,26	R\$ 430,95
154	2648	ORSE	CONJUNTO MOTO-BOMBA COM MOTOR DE 1 CV, MONOFÁSICO, BOMBA CENTRÍFUGA, SUCCÃO=1", RECALQUE=1", PR. MÁX. 28 MCA, ALT. SUCCÃO 8 MCA. FAIXAS HM (M) - Q (M3/H) : (26- 2,5)(23-4,2)(20-5,2)(17-6,3)(14-7,0), INCLUSIVE CHAVE DE PARTIDA DIRETA	UN	2	R\$ 1.835,43	R\$ 2.294,29	R\$ 4.588,58
155	2647	ORSE	CONJUNTO MOTO-BOMBA COM MOTOR DE 3/4 CV, MONOFÁSICO, BOMBA CENTRÍFUGA, SUCCÃO=1", RECALQUE=1", PR. MÁX. 26 MCA, ALT. SUCCÃO 8 MCA. FAIXAS HM (M) - Q (M3/H) : (23-3,4)(20-4,7)(17-5,7)(14-6,6)(11-7,3), INCLUSIVE CHAVE DE PARTIDA DIRETA	UN	3	R\$ 1.418,36	R\$ 1.772,95	R\$ 5.318,85
156	2646	ORSE	CONJUNTO MOTO-BOMBA COM MOTOR DE 1/2 CV, MONOFÁSICO, BOMBA CENTRÍFUGA, SUCCÃO =3/4", RECALQUE=3/4", PR. MÁX. 23 MCA, ALT. SUCCÃO 8 MCA. FAIXAS HM (M) - Q (M3/H) : (20-2,1)(17-2,9)(14-3,4)(11-3,9)(8- 4,3)(5-4,7), INCLUSIVE CHAVE DE PARTIDA DIRETA	UN	4	R\$ 964,66	R\$ 1.205,82	R\$ 4.823,28
157	562	ORSE	LUMINÁRIA CALHA SOBREPOR P/LAMP .FLUORESCENTE 1X20W, COMPLETA, INCL.REATOR CONVENCIONAL E LAMPADA	UN	49	R\$ 72,07	R\$ 90,09	R\$ 4.414,41
158	3953	ORSE	LUMINÁRIA CALHA SOBREPOR P/LAMP. FLUORESCENTE 2X20W, COMPLETA, INCL.REATOR ELETRONICO E LAMPADAS	UN	49	R\$ 103,43	R\$ 129,29	R\$ 6.335,21
159	C1663	SEINFRA	LUMINÁRIA FLUORESCENTE COMPLETA C/ 1 LÂMPADA40W	UN	40	R\$ 73,31	R\$ 91,63	R\$ 3.665,20
160	C1666	SEINFRA	LUMINÁRIA FLUORESCENTE COMPLETA C/2 LÂMPADASDE 40W	UN	40	R\$ 109,02	R\$ 136,27	R\$ 5.450,80
161	97599	SINAPI	LUMINÁRIA DE EMERGÊNCIA, COM 30 LÂMPADAS LED DE 2 W, SEM REATOR - FORNECIMENTO E INSTALAÇÃO. AF_02/2020	UN	38	R\$ 35,13	R\$ 43,91	R\$ 1.668,58



12/015-2021
PA 088-2021
FLS 156
Excel
ASSINATURA

162	C1765	SEINFRA	LÂMPADA FLUORESCENTE DE 16W OU 20W(SUBSTITUIÇÃO)	UN	30	R\$ 20,24	R\$ 25,29	R\$ 758,70
163	97592	SINAPI	LUMINÁRIA TIPO PLAFON, DE SOBREPOR, COM 1LÂMPADA LED DE 12/13 W, SEM REATOR-FORNECIMENTO E INSTALAÇÃO. AF_02/2020	UN	35	R\$ 43,52	R\$ 54,40	R\$ 1.904,00
164	C1766	SEINFRA	LÂMPADA FLUORESCENTE DE 32W OU 40W (SUBSTITUIÇÃO)	UN	26	R\$ 16,38	R\$ 20,48	R\$ 532,48
165	97611	SINAPI	LÂMPADA COMPACTA FLUORESCENTE DE 15 W, BASE E27 - FORNECIMENTO E INSTALAÇÃO. AF_02/2020	UN	27	R\$ 21,48	R\$ 26,85	R\$ 724,95
166	93045	SINAPI	LÂMPADA FLUORESCENTE ESPIRAL BRANCA 45 W, BASE E27 - FORNECIMENTO E INSTALAÇÃO	UN	28	R\$ 53,42	R\$ 66,78	R\$ 1.869,84
167	73831/004	SINAPI	LAMPADA MISTA DE 160W -FORNECIMENTO E INSTALACAO	UN	31	R\$ 27,71	R\$ 34,63	R\$ 1.073,53
168	8349	ORSE	REFLETOR PARA LAMPADA VAPOR DE SÓDIO 400W, OLIVO OU SIMILAR, INCLUSIVE LÂMPADA E REATOR	UN	29	R\$ 271,23	R\$ 339,03	R\$ 9.831,87
169	8992	ORSE	CONTROLADOR CENTRAL P/SIST.DE IRRIGAÇÃO MODELO ESP-LX MODULAR, 16 ESTAÇÕES, GABINETE DE PAREDE, RAIN BIRD OU SIMILAR	UN	18	R\$ 18,91	R\$ 23,64	R\$ 425,52
170	13390	SINAPI	REFLETOR REDONDO EM ALUMINIO ANODIZADO PARA LAMPADA VAPOR DE MERCURIO/SODIO, CORPO EM ALUMINIO COM PINTURA EPOXI, PARA LAMPADA E-27 DE 300 W, COM SUPORTE REDONDO E ALCA REGULAVEL PARA FIXACAO.	UN	10	R\$ 96,62	R\$ 120,77	R\$ 1.207,70
171	1079	SINAPI	REATOR ELETRONICO BIVOLT PARA 2 LAMPADAS FLUORESCENTES DE 36/40 W	UN	28	R\$ 26,56	R\$ 33,20	R\$ 929,60



172	1086	SINAPI	REATOR ELETRONICO BIVOLT PARA 2 LAMPADAS FLUORESCENTES DE 18/20 W	UN	19	R\$ 25,70	R\$ 32,13	R\$ 610,47
173	1088	SINAPI	REATOR ELETRONICO BIVOLT PARA 1 LAMPADA FLUORESCENTE DE 18/20 W	UN	14	R\$ 19,58	R\$ 24,48	R\$ 342,72
174	1087	SINAPI	REATOR ELETRONICO BIVOLT PARA 1 LAMPADA FLUORESCENTE DE 36/40 W	UN	8	R\$ 24,46	R\$ 30,57	R\$ 244,56
175	95746	SINAPI	ELETRODUTO DE AÇO GALVANIZADO, CLASSE LEVE, DN 25 MM (1"), APARENTE, INSTALADO EM TETO - FORNECIMENTO E INSTALAÇÃO. AF_11/2016_P	M	19	R\$ 22,59	R\$ 28,24	R\$ 536,56
7892	ORSE	ELETRODUTO EM FERRO GALVANIZADO PESADO SEM COSTURA 2"X 3M	UN	39	R\$ 218,61	R\$ 273,26	R\$ 10.657,14	
177	4401	ORSE	VENTILADOR DE PISO OU PAREDE	UN	24	R\$ 213,48	R\$ 266,85	R\$ 6.404,40
178	91926	SINAPI	CABO DE COBRE FLEXÍVEL ISOLADO, 2,5 MM ² , ANTI-CHAMA 450/750 V, PARA CIRCUITOS TERMINAIS - FORNECIMENTO E INSTALAÇÃO. AF_12/2015	M	1750	R\$ 3,31	R\$ 4,14	R\$ 7.245,00
179	91928	SINAPI	CABO DE COBRE FLEXÍVEL ISOLADO, 4 MM ² , ANTI-CHAMA 450/750 V, PARA CIRCUITOS TERMINAIS - FORNECIMENTO E INSTALAÇÃO. AF_12/2015	M	850	R\$ 5,41	R\$ 6,76	R\$ 5.746,00
91930	SINAPI	CABO DE COBRE FLEXÍVEL ISOLADO, 6 MM ² , ANTI-CHAMA 450/750 V, PARA CIRCUITOS TERMINAIS - FORNECIMENTO E INSTALAÇÃO. AF_12/2015	M	450	R\$ 7,31	R\$ 9,14	R\$ 4.113,00	
181	91932	SINAPI	CABO DE COBRE FLEXÍVEL ISOLADO, 10 MM ² , ANTI-CHAMA 450/750 V, PARA CIRCUITOS TERMINAIS - FORNECIMENTO E INSTALAÇÃO. AF_12/2015	M	300	R\$ 12,17	R\$ 15,21	R\$ 4.563,00
182	91934	SINAPI	CABO DE COBRE FLEXÍVEL ISOLADO, 16 MM ² , ANTI-CHAMA 450/750 V, PARA CIRCUITOS TERMINAIS - FORNECIMENTO E INSTALAÇÃO. AF_12/2015	M	184,7	R\$ 18,57	R\$ 23,22	R\$ 4.288,73



183	92983	SINAPI	CABO DE COBRE FLEXÍVEL ISOLADO, 25 MM ² , ANTI-CHAMA 450/750 V, PARA DISTRIBUIÇÃO-FORNECIMENTO E INSTALAÇÃO. AF_12/2015	M	150	R\$ 21,79	R\$ 27,23	R\$ 4.084,50
184	83478	SINAPI	LUMINARIA FECHADA PARA ILUMINACAO PUBLICA -LAMPADAS DE 250/500W -FORNECIMENTO E INSTALACAO (EXCLUINDO LAMPADAS)	UN	150	R\$ 356,53	R\$ 445,66	R\$ 66.849,00
185	74231/001	SINAPI	LUMINARIA ABERTA PARA ILUMINACAO PUBLICA, PARA LAMPADA A VAPOR DE MERCURIO ATÉ 400W E MISTA ATÉ 500W, COM BRACO EM TUBO DE ACO GALV D=50MM PROJ HOR=2.500MM E PROJ VERT= 2.200MM, FORNECIMENTO E INSTALACAO	UN	150	R\$ 164,47	R\$ 205,58	R\$ 30.837,00
186	3773	ORSE	LUMINÁRIA TECNOLUX CW 450 D5 PARA ILUMINAÇÃO PÚBLICA 02 PÉTALAS C/LÂMPADA VAPOR DE SÓDIO 250W, C/ ACESSÓRIOS, INCLUINDO POSTE CIRCULAR DE AÇO DE 9M	UN	40	R\$ 7.654,88	R\$ 9.568,60	R\$ 382.744,00
187	10362	ORSE	POSTE DECORATIVO COM 02 PÉTALAS, EM AÇO GALVANIZADO COM DIFUSOR EM VIDRO TRANSPARENTE TEMPERADO, REF. PT-301/2, DA ALADIN OU SIMILAR, COM 3,00M, INCLUSIVE LÂMPADA VAPOR METÁLICO DE 150W	UN	125	R\$ 1.128,90	R\$ 1.411,12	R\$ 176.390,00
188	12204	ORSE	LUMINÁRIA PARA ILUMINAÇÃO PÚBLICA 04 PÉTALAS C/LÂMPADA VAPOR DE SÓDIO 400W, C/ ACESSÓRIOS, INCLUINDO POSTE CIRCULAR DE CONCRETO 9/200	UN	50	R\$ 7.623,09	R\$ 9.528,86	R\$ 476.443,00
189	7646	ORSE	POSTE DE AÇO GALVANIZADO CÔNICO CONTINUO RETO DIÂMETRO SUPERIOR DE 76MM, DIÂMETRO DA BASE 175MM, ALTURA TOTAL 9M, COM BASE DE FIXAÇÃO, DA CONIPOST REF. SÉRIE 3009/BJG+CH, CLASSE 100 DA CONIPOST OU SIMILAR	UN	150	R\$ 3.143,27	R\$ 3.929,09	R\$ 589.363,50
190	97887	SINAPI	CAIXA ENTERRADA ELÉTRICA RETANGULAR, EM ALVENARIA COM TIJOLOS CERÂMICOS MACIÇOS, FUNDO COM BRITA, DIMENSÕES INTERNAS: 0,4X0,4X0,4 M. AF_12/2020	UN	50	R\$ 247,93	R\$ 309,91	R\$ 15.495,50
191	89957	SINAPI	PONTO DE CONSUMO TERMINAL DE ÁGUA FRIA (SUBRAMAL) COM TUBULAÇÃO DE PVC, DN 25 MM, INSTALADO EM RAMAL DE ÁGUA, INCLUSOS RASGO E CHUMBAMENTO EM ALVENARIA. AF_12/2014	UN	99	R\$ 122,12	R\$ 152,65	R\$ 15.112,35
192	89355	SINAPI	TUBO, PVC, SOLDÁVEL, DN 20MM, INSTALADO EM RAMAL OU SUB-RAMAL DE ÁGUA - FORNECIMENTO E INSTALAÇÃO. AF_12/2014	M	500	R\$ 16,05	R\$ 20,07	R\$ 10.035,00
193	89356	SINAPI	TUBO, PVC, SOLDÁVEL, DN 25MM, INSTALADO EM RAMAL OU SUB-RAMAL DE ÁGUA - FORNECIMENTO E INSTALAÇÃO. AF_12/2014	M	700	R\$ 19,03	R\$ 23,78	R\$ 16.646,00
194	89356	SINAPI	TUBO, PVC, SOLDÁVEL, DN 25MM, INSTALADO EM RAMAL OU SUB-RAMAL DE ÁGUA - FORNECIMENTO E INSTALAÇÃO. AF_12/2014	M	600	R\$ 27,24	R\$ 34,05	R\$ 20.430,00



MODALIDADE	Ad 015-2021
PA	088.2021
FLS	159
ASSINATURA	EW

195	89448	SINAPI	TUBO, PVC, SOLDÁVEL, DN 40MM, INSTALADO EM PRUMADA DE ÁGUA - FORNECIMENTO E INSTALAÇÃO. AF_12/2014	M	300	R\$ 15,16	R\$ 18,95	R\$ 5.685,00
196	89449	SINAPI	TUBO, PVC, SOLDÁVEL, DN 50MM, INSTALADO EM PRUMADA DE ÁGUA - FORNECIMENTO E INSTALAÇÃO. AF_12/2014	M	369,5	R\$ 17,43	R\$ 21,78	R\$ 8.047,71
197	89450	SINAPI	TUBO, PVC, SOLDÁVEL, DN 60MM, INSTALADO EM PRUMADA DE ÁGUA - FORNECIMENTO E INSTALAÇÃO. AF_12/2014	M	340	R\$ 28,85	R\$ 36,07	R\$ 12.263,80
198	89986	SINAPI	REGISTRO DE GAVETA BRUTO, LATÃO, ROSCÁVEL, 1/2", COM ACABAMENTO E CANOPLA CROMADOS. FORNECIDO E INSTALADO EM RAMAL DE ÁGUA. AF_12/2014	UN	50	R\$ 71,05	R\$ 88,81	R\$ 4.440,50
199	89987	SINAPI	REGISTRO DE GAVETA BRUTO, LATÃO, ROSCÁVEL, 3/4", COM ACABAMENTO E CANOPLA CROMADOS. FORNECIDO E INSTALADO EM RAMAL DE ÁGUA. AF_12/2014	UN	44	R\$ 74,08	R\$ 92,59	R\$ 4.073,96
200	94792	SINAPI	REGISTRO DE GAVETA BRUTO, LATÃO, ROSCÁVEL, 1," COM ACABAMENTO E CANOPLA CROMADOS, INSTALADO EM RESERVAÇÃO DE ÁGUA DE EDIFICAÇÃO QUE POSSUA RESERVATÓRIO DE FIBRA/FIBROCIMENTO – FORNECIMENTO E INSTALAÇÃO. AF_06/2016	UN	29	R\$ 107,97	R\$ 134,96	R\$ 3.913,84
201	1459	ORSE	REGISTRO GAVETA BRUTO, D = 40 MM (1 1/2") - REF.1502-B, PN16, DECA OU SIMILAR	UN	28	R\$ 105,37	R\$ 131,72	R\$ 3.688,16
202	5099	ORSE	REGISTRO GAVETA BRUTO, D = 50 MM (2"- REF.1502-B, PN16, DECA OU SIMILAR - FORNECIMENTO	UN	32	R\$ 95,95	R\$ 119,94	R\$ 3.838,08
203	1455	ORSE	REGISTRO GAVETA BRUTO, D = 15 MM (1/2") - REF.1502-B, PN16, DECA OU SIMILAR	UN	40	R\$ 46,38	R\$ 57,98	R\$ 2.319,20
2039	2039	ORSE	REGISTRO GAVETA BRUTO 3/4" (REF.1510 HD) DECA OU SIMILAR	UN	44	R\$ 57,61	R\$ 72,01	R\$ 3.168,44
205	2040	ORSE	REGISTRO GAVETA BRUTO 1" (REF.1510 HD) DECA OU SIMILAR	UN	38	R\$ 56,95	R\$ 71,19	R\$ 2.705,22
206	89984	SINAPI	REGISTRO DE PRESSÃO BRUTO, LATÃO, ROSCÁVEL, 1/2", COM ACABAMENTO E CANOPLA CROMADOS. FORNECIDO E INSTALADO EM RAMAL DE ÁGUA. AF_12/2014	UN	29	R\$ 68,44	R\$ 85,55	R\$ 2.480,95
207	89351	SINAPI	REGISTRO DE PRESSÃO BRUTO, LATÃO, ROSCÁVEL, 3/4," FORNECIDO E INSTALADO EM RAMAL DE ÁGUA. AF_12/2014	UN	37	R\$ 28,63	R\$ 35,78	R\$ 1.323,86
208	1448	ORSE	CAIXA D'ÁGUA EM FIBRA DE VIDRO - INSTALADA, SEM ESTRUTURA DE SUPORTE CAP. 1.000 LITROS	UN	25	R\$ 883,17	R\$ 1.103,96	R\$ 27.599,00




209	1430	ORSE	CAIXA D'ÁGUA EM FIBRA DE VIDRO - INSTALADA, SEM ESTRUTURA DE SUPORTE CAP. 3.000 LITROS	UN	12	R\$ 1.779,45	R\$ 2.224,31	R\$ 26.691,72
210	1482	ORSE	VÁLVULA PÉ C/ CRIVO, D = 25 MM (1")	UN	15	R\$ 68,68	R\$ 85,85	R\$ 1.287,75
211	C2689	SEINFRA	VÁLVULA DE RETENÇÃO DE PÉ C/CRIVO D= 20MM (3/4")	UN	20	R\$ 55,34	R\$ 69,17	R\$ 1.383,40
212	99620	SINAPI	VÁLVULA DE RETENÇÃO HORIZONTAL, DE BRONZE, ROSCÁVEL, 1" - FORNECIMENTO E INSTALAÇÃO. AF_01/2019	UN	10	R\$ 122,16	R\$ 152,70	R\$ 1.527,00
213	99619	SINAPI	VÁLVULA DE RETENÇÃO HORIZONTAL, DE BRONZE, ROSCÁVEL, 3/4" - FORNECIMENTO E INSTALAÇÃO. AF_01/2019	UN	16	R\$ 75,30	R\$ 94,12	R\$ 1.505,92
214	94796	SINAPI	TORNEIRA DE BOIA, ROSCÁVEL, 3/4", FORNECIDA E INSTALADA EM RESERVAÇÃO DE ÁGUA. AF_06/2016	UN	48	R\$ 24,87	R\$ 31,09	R\$ 1.492,32
215	1679	ORSE	PONTO DE ESGOTO COM TUBO DE PVC RÍGIDO SOLDÁVEL DE Ø 40 MM (LAVATÓRIOS, MICTÓRIOS, RALOS SIFONADOS, ETC...)	UN	54	R\$ 67,04	R\$ 83,81	R\$ 4.525,74
216	4282	ORSE	CAIXA SIFONADA EM PVC, 150 X 150 X 50 MM, COM TAMPA CEGA, ACABAMENTO BRANCO, AKROS OU SIMILAR	UN	50	R\$ 49,72	R\$ 62,15	R\$ 3.107,50
217	94282	SINAPI	EXECUÇÃO DE SARJETA DE CONCRETO USINADO, MOLDADA IN LOCO EM TRECHO CURVO, 30 CM BASE X 15 CM ALTURA. AF_06/2016	M	52,5	R\$ 10,11	R\$ 12,63	R\$ 663,08
218	1524	ORSE	TUBO PVC RÍGIDO SOLDÁVEL PONTA E BOLSA P/ ESGOTO PREDIAL, D = 40 MM	M	481	R\$ 14,91	R\$ 18,63	R\$ 8.961,03
219	1530	ORSE	TUBO PVC RÍGIDO C/ANEL BORRACHA, SERIE NORMAL, P/ESGOTO PREDIAL, D = 50MM	M	313	R\$ 20,48	R\$ 25,59	R\$ 8.009,67
220	1526	ORSE	TUBO PVC RÍGIDO SOLDÁVEL PONTA E BOLSA P/ ESGOTO PREDIAL, D = 75 MM	M	99	R\$ 32,81	R\$ 41,01	R\$ 4.059,99
221	1532	ORSE	TUBO PVC RÍGIDO C/ANEL BORRACHA, SERIE NORMAL, P/ESGOTO PREDIAL, D = 100MM	M	264,5	R\$ 34,90	R\$ 43,63	R\$ 11.540,14




222	10319	ORSE	FOSSA SÉPTICA EM ALVENARIA BLOCO DE CIMENTO E CONCRETO ARMADO, DIMENSÕES INTERNAS 1,20 X 2,40 X 1,20 M	UN	1	R\$ 11.193,64	R\$ 13.992,05	R\$ 13.992,05
223	10320	ORSE	FOSSA SÉPTICA EM ALVENARIA BLOCO DE CIMENTO E CONCRETO ARMADO, DIMENSÕES INTERNAS 1,80 X 3,60 X 1,60 M	UN	4	R\$ 21.387,83	R\$ 26.734,79	R\$ 106.939,16
224	10321	ORSE	FOSSA SÉPTICA EM ALVENARIA BLOCO DE CIMENTO E CONCRETO ARMADO, DIMENSÕES INTERNAS 2,10 X 4,20 X 1,50 M	UN	4	R\$ 5.079,61	R\$ 1.349,51	R\$ 5.398,04
225	10321	ORSE	FOSSA SÉPTICA EM ALVENARIA BLOCO DE CIMENTO E CONCRETO ARMADO, DIMENSÕES INTERNAS 2,10 X 4,20 X 1,50 M	UN	5	R\$ 25.079,61	R\$ 31.349,51	R\$ 156.747,55
226	11079	ORSE	SUMIDOURO PAREDES COM BLOCOS CERÂMICOS 6 FUROS E DIMENSÕES INTERNAS DE 5,00 X 2,50 X 2,00 M	UN	3	R\$ 20.910,19	R\$ 26.137,74	R\$ 78.413,22
227	98107	SINAPI	CAIXA DE GORDURA SIMPLES(CAPACIDADE: 6 L), RETANGULAR, EM ALVENARIA COM BLOCOS DE CONCRETO, DIMENSÕES INTERNAS = 0,2X0,4 M, ALTURA INTERNA = 0,8 M. AF_12/2020	UN	9	R\$ 262,11	R\$ 327,63	R\$ 2.948,67
228	98110	SINAPI	CAIXA DE GORDURA PEQUENA (CAPACIDADE:19 L), CIRCULAR, EM PVC, DIÂMETRO INTERNO= 0,3 M. AF_12/2020	UN	7	R\$ 454,87	R\$ 568,59	R\$ 3.980,13
229	98102	SINAPI	CAIXA DE GORDURA SIMPLES, CIRCULAR, EM CONCRETO PRÉ-MOLDADO, DIÂMETRO INTERNO = 0,4 M, ALTURA INTERNA = 0,4 M. AF_12/2020	UN	5	R\$ 186,98	R\$ 233,73	R\$ 1.168,65
230	4883	ORSE	CAIXA DE INSPEÇÃO 0.60 X 0.60 X 0.60M	UN	22	R\$ 582,56	R\$ 728,20	R\$ 16.020,40
231	6404	ORSE	DESOBSTRUÇÃO DE RAMAIS PREDIAIS DE ESGOTOS COM VARETAS	M	41	R\$ 6,85	R\$ 8,57	R\$ 351,37



232	95470	SINAPI	VASO SANITARIO SIFONADO CONVENCIONAL COM LOUÇA BRANCA, INCLUSO CONJUNTO DE LIGAÇÃO PARA BACIA SANITÁRIA AJUSTÁVEL - FORNECIMENTO E INSTALAÇÃO. AF_10/2016	UN	12	R\$ 202,10	R\$ 252,63	R\$ 3.031,56
233	2066	ORSE	ASSENTO PLASTICO, UNIVERSAL, BRANCO, PARA VASO SANITARIO, TIPO CONVENCIONAL.	UN	50	R\$ 46,03	R\$ 57,53	R\$ 2.876,50
234	C4635	SEINFRA	BACIA SANITÁRIA PARA CADEIRANTE C/ ASSENTO (ABERTURA FRONTAL)	UN	17	R\$ 1.013,99	R\$ 1.267,48	R\$ 21.547,16
235	86888	SINAPI	VASO SANITÁRIO SIFONADO COM CAIXA ACOPLADA LOUÇA BRANCA – FORNECIMENTO E INSTALAÇÃO. AF_01/2020	UN	45	R\$ 432,99	R\$ 541,23	R\$ 24.355,35
236	86902	SINAPI	LAVATÓRIO LOUÇA BRANCA COM COLUNA, *44 X 35,5* CM, PADRÃO POPULAR - FORNECIMENTO E INSTALAÇÃO. AF_01/2020	UN	80	R\$ 239,06	R\$ 298,82	R\$ 23.905,60
237	86902	SINAPI	LAVATÓRIO LOUÇA BRANCA COM COLUNA, *44 X 35,5* CM, PADRÃO POPULAR - FORNECIMENTO E INSTALAÇÃO. AF_01/2020	UN	80	R\$ 126,49	R\$ 158,11	R\$ 12.648,80
238	86902	SINAPI	LAVATÓRIO LOUÇA BRANCA COM COLUNA, *44 X 35,5* CM, PADRÃO POPULAR - FORNECIMENTO E INSTALAÇÃO. AF_01/2020	UN	129	R\$ 62,72	R\$ 78,40	R\$ 10.113,60
239	38637	SINAPI	SIFAO EM METAL CROMADO PARA PIA AMERICANA, 1,1/2 X 1,1/2 "	UN	25	R\$ 292,45	R\$ 365,56	R\$ 9.139,00
240	6136	SINAPI	SIFAO EM METAL CROMADO PARA PIA OU LAVATORIO, 1 X 1,1/2 "	UN	26	R\$ 232,68	R\$ 290,86	R\$ 7.562,36
241	2012	ORSE	BANCADA DE MADEIRA COMPENSADA 1,50M X 0,60M REVESTIDA EM FÓRMICA PARA INSTALAÇÃO DE LAVATÓRIO	UN	24	R\$ 10,45	R\$ 13,06	R\$ 313,44
242	2015	ORSE	SIFÃO PARA MICTÓRIO, DECA 1681, 1 X 2", ACABAMENTO CROMADO	UN	26	R\$ 155,03	R\$ 193,79	R\$ 5.038,54
243	1472	ORSE	VÁLVULA DE DESCARGA CROMADA C/ CANOPLA LISA 40 MM (11/2")	UN	17	R\$ 357,24	R\$ 446,54	R\$ 7.591,18
244	1471	ORSE	VÁLVULA DE DESCARGA CROMADA C/ CANOPLA LISA 32 MM (11/4")	UN	16	R\$ 308,36	R\$ 385,45	R\$ 6.167,20
245	3677	ORSE	VÁLVULA EM PVC PARA LAVATÓRIO, CUBA OU MICTÓRIO, ACABAMENTO CROMADO, ASTRA VL6 (1", COM TAMPA, LADRÃO E CUNHO COMPLETO) OU SIMILAR	UN	16	R\$ 19,35	R\$ 24,19	R\$ 387,04
246	2082	ORSE	TORNEIRA CROMADA PARA JARDIM, DECA 1153C39, 1/2" OU SIMILAR	UN	9	R\$ 70,89	R\$ 88,61	R\$ 797,49



247	12070	ORSE	ESGUICHO TORNEIRA DE 1/2" PARA BEBEDOURO INDUSTRIAL EM METAL CROMADO	UN	15	R\$ 108,11	R\$ 135,14	R\$ 2.027,10
248	86915	SINAPI	TORNEIRA CROMADA DE MESA, 1/2" OU 3/4", PAR LAVATÓRIO, PADRÃO MÉDIO - FORNECIMENTO E INSTALAÇÃO. AF_01/2020	UN	47	R\$ 86,44	R\$ 108,05	R\$ 5.078,35
249	C0515	SEINFRA	CABIDE DE LOUÇA BRANCA C/DOIS GANCHOS	UN	12	R\$ 49,96	R\$ 62,45	R\$ 749,40
250	3708	ORSE	CABIDE EM AÇO INOX, DECA 2060 C40, ACABAMENTO CROMADO OU SIMILAR	UN	14	R\$ 158,72	R\$ 198,40	R\$ 2.777,60
251	2033	ORSE	PAPELEIRA DE LOUÇA, DECA A480, 15 X 15CM OU SIMILAR	UN	25	R\$ 53,61	R\$ 67,02	R\$ 1.675,50
252	5020	ORSE	PORTA TOALHA EM AÇO INOX, DOCOL, LINHA SQUARE OU SIMILAR	UN	30	R\$ 556,88	R\$ 696,10	R\$ 20.883,00
253	2035	ORSE	PORTA TOALHA INOX PARA PAPEL TOALHA EM FOLHA	UN	40	R\$ 101,83	R\$ 127,29	R\$ 5.091,60
254	C1995	SEINFRA	PORTA TOALHA DE LOUÇA BRANCA	UN	35	R\$ 80,44	R\$ 100,55	R\$ 3.519,25
	C1996	SEINFRA	PORTA TOALHA DE PAPEL - METALICO (INSTALADO)	UN	40	R\$ 44,97	R\$ 56,21	R\$ 2.248,40
256	12342	ORSE	MICTORIO COLETIVO ACO INOX (AISI 304), E = 0,8 MM, DE*100 X 40 X 30* CM (C X A X P)	M	7,5	R\$ 601,28	R\$ 751,61	R\$ 5.637,08
257	2014	ORSE	MICTÓRIO DE LOUÇA (DECA REF M711 - S/ SIFÃO INTEGRADO), ENGATE CROMADO (DECA REF C4606180) E REGISTRO DE PRESSÃO (DECA LINHA C40 REF1416) OU SIMILARES	UN	25	R\$ 830,47	R\$ 1.038,08	R\$ 25.952,00
258	9684	ORSE	CUBA DE AÇO INOX 304, DIMENSÕES 34 X 56 X 17CM, PARA INSTALAÇÃO EM BANCADA, C/VÁLVULA CROMADA 3 1/2", REF.94024-207, TRAMONTINA OU SIMILAR, EXCLUSIVE SIFÃO, TORNEIRA E ENGATE	UN	26	R\$ 453,22	R\$ 566,53	R\$ 14.729,78
259	86899	SINAPI	BANCADA DE MÁRMORE BRANCO POLIDO, DE 0,50 X 0,60 M, PARA LAVATÓRIO - FORNECIMENTO E INSTALAÇÃO. AF_01/2020	UN	62	R\$ 302,29	R\$ 377,86	R\$ 23.427,32
260	2288	ORSE	PINTURA DE ACABAMENTO COM APLICAÇÃO DE 02 DEMAÇOS DE TINTA ACRÍLICA CONVENCIONAL	M²	2300	R\$ 17,14	R\$ 21,42	R\$ 49.266,00
261	88423	SINAPI	APLICAÇÃO MANUAL DE PINTURA COM TINTA TEXTURIZADA ACRÍLICA EM PAREDES EXTERNAS DE CASAS, UMA COR. AF_06/2014	M²	450	R\$ 19,58	R\$ 24,48	R\$ 11.016,00
262	88487	SINAPI	APLICAÇÃO MANUAL DE PINTURA COM TINTA LÁTEX PVA EM PAREDES, DUAS DEMAÇOS. AF_06/2014	M²	1600	R\$ 10,76	R\$ 13,45	R\$ 21.520,00
263	2289	ORSE	PINTURA PARA INTERIORES, SOBRE PAREDES OU TETOS, COM LIXAMENTO, APLICAÇÃO DE 01 DEMAÇO DE LÍQUIDO SELADOR E 02 DEMAÇOS DE TINTA PVA LATEX CONVENCIONAL PARA INTERIORES	M²	311,5	R\$ 24,89	R\$ 31,11	R\$ 9.690,77
264	73794/001	SINAPI	PINTURA COM TINTA PROTETORA ACABAMENTO GRAFITE ESMALTE SOBRE SUPERFICIE METALICA, 2 DEMAÇOS	M²	275	R\$ 38,17	R\$ 47,71	R\$ 13.120,25
265	C1039	SEINFRA	DEMARCAÇÃO DE PISO À BASE DE EMULSÃO ACRÍLICA	M	400	R\$ 33,10	R\$ 41,38	R\$ 16.552,00
266	74245/001	SINAPI	PINTURA ACRILICA EM PISO CIMENTADO DUAS DEMAÇOS	M²	325	R\$ 15,45	R\$ 19,31	R\$ 6.275,75
267	C4714	SEINFRA	PINTURA DE LOGOTIPOS COM TINTA À ÓLEO EM CONCRETO	M²	290	R\$ 86,73	R\$ 108,41	R\$ 31.438,90
268	C3022	SEINFRA	PINTURA ESMALTE SINTÉTICO EM PAREDES	M²	1800	R\$ 22,86	R\$ 28,57	R\$ 51.426,00



269	96131	SINAPI	APLICAÇÃO MANUAL DE MASSA ACRÍLICA EM PANOS DE FACHADA COM PRESENÇA DE VÃOS, DE EDIFÍCIOS DE MÚLTIPLOS PAVIMENTOS, DUAS DEMÃOS. AF_05/2017	M ²	1800	R\$ 21,08	R\$ 26,35	R\$ 47.430,00
270	8623	ORSE	EMASSAMENTO DE SUPERFÍCIE, COM APLICAÇÃO DE 02 DEMÃOS DE MASSA CORRIDA - R1	M ²	3000	R\$ 18,37	R\$ 22,96	R\$ 68.880,00
271	73739/001	SINAPI	PINTURA ESMALTE ACETINADO EM MADEIRA, DUAS DEMAOS	M ²	425	R\$ 18,46	R\$ 23,07	R\$ 9.804,75
272	98504	SINAPI	PLANTIO DE GRAMA EM PLACAS. AF_05/2018	M ²	1750	R\$ 13,60	R\$ 16,99	R\$ 29.732,50
273	9369	ORSE	CONJUNTO COM 06 LIXEIRAS EM FIBRA DE VIDRO, COM CAPACIDADE 50L CADA, COM TAMPA VAI E VEM	UN	17	R\$ 1.192,30	R\$ 1.490,38	R\$ 25.336,46
274	12329	ORSE	QUADRO ESCOLAR EM FÓRMICA BRANCA COM MOLDURA SOBRE CHAPA DE MDF CRU 6MM	M ²	75	R\$ 295,14	R\$ 368,93	R\$ 27.669,75
275	2393	ORSE	QUADRO ESCOLAR COM PORTA GIZ E MOLDURA EM MADEIRA(2/3 VERDE E 1/3 EM FÓRMICA BRILHANTE)	M ²	160	R\$ 192,28	R\$ 240,35	R\$ 38.456,00
275	2393	ORSE	QUADRO ESCOLAR COM PORTA GIZ E MOLDURA EM MADEIRA(2/3 VERDE E 1/3 EM FÓRMICA BRILHANTE)	M ²	160	R\$ 192,28	R\$ 240,35	R\$ 38.456,00
276	1716	ORSE	LIMPEZA DE FOSSA ACIMA DE 5M3	M ³	100	R\$ 53,56	R\$ 66,95	R\$ 6.695,00
277	10308	ORSE	LIMPEZA DE RESERVATÓRIO	M ³	750	R\$ 14,29	R\$ 17,86	R\$ 13.395,00
278	C4212	SEINFRA	LIMPEZA DE CAIXAS DE INSPEÇÃO	UN	25	R\$ 36,99	R\$ 46,24	R\$ 1.156,00
279	C2102	SEINFRA	RASPAGEM E LIMPEZA DO TERRENO	M ²	750	R\$ 4,10	R\$ 5,12	R\$ 3.840,00
280	73859/002	SINAPI	CAPINA E LIMPEZA MANUAL DE TERRENO	M ²	629,12	R\$ 1,36	R\$ 1,70	R\$ 1.069,50
281	2450	ORSE	LIMPEZA GERAL	M ²	500	R\$ 2,22	R\$ 2,77	R\$ 1.385,00
282	98230	SINAPI	ESTACA BROCA DE CONCRETO, DIÂMETRO DE 30 CM, PROFUNDIDADE DE ATÉ 3 M, ESCAVAÇÃO MANUAL COM TRADO CONCHA, NÃO ARMADA. AF_03/2018	M	36	R\$ 119,57	R\$ 149,47	R\$ 5.380,92
283	73965/009	SINAPI	ESCAVAÇÃO MANUAL DE VALA EM LODO, DE 1,5 ATE 3M, EXCLUINDO ESGOTAMENTO/ESCORAMENTO.	M ³	87	R\$ 171,49	R\$ 214,36	R\$ 18.649,32
284	96530	SINAPI	FABRICAÇÃO, MONTAGEM E DESMONTAGEM DE FÔRMA PARA VIGA BALDRAME, EM MADEIRA SERRADA, E=25 MM, 1 UTILIZAÇÃO. AF_06/2017	M ²	60	R\$ 150,72	R\$ 188,40	R\$ 11.304,00
285	73990/001	SINAPI	ARMAÇÃO ACO CA-50 P/1,0M3 DE CONCRETO	UN	70	R\$ 690,30	R\$ 862,88	R\$ 60.401,60
286	94971	SINAPI	CONCRETO FCK = 25MPA, TRAÇO 1:2,3:2,7 (CIMENTO/ AREIA MÉDIA/ BRITA 1) - PREPARO MECÂNICO COM BETONEIRA 600 L. AF_07/2016	M ³	87,5	R\$ 454,24	R\$ 567,80	R\$ 49.682,50
287	92873	SINAPI	LANÇAMENTO COM USO DE BALDES, ADENSAMENTO E ACABAMENTO DE CONCRETO EM ESTRUTURAS. AF_12/2015	M ³	42,5	R\$ 181,81	R\$ 227,26	R\$ 9.658,55
288	74015/001	SINAPI	REATERRO E COMPACTAÇÃO MECANICO DE VALA COM COMPACTADOR MANUAL TIPO SOQUETE VIBRATORIO	M ³	57,5	R\$ 22,48	R\$ 28,10	R\$ 1.615,75
289	7307	ORSE	CIMBRAMENTO / ESCORAMENTO TUBULAR DESMONTÁVEL, PARA PONTE OU VIADUTO, EDIFICAÇÃO CIVIL E INDUSTRIAL, INCLUSAS MONTAGEM E DESMONTAGEM	M ³	60	R\$ 66,06	R\$ 82,58	R\$ 4.954,80



Ata 15.2021
 PA 088.2021
 FL 165
 Assinatura

290	92263	SINAPI	FABRICAÇÃO DE FÔRMA PARA PILARES E ESTRUTURAS SIMILARES, EM CHAPA DE MADEIRA COMPENSADA RESINADA, E = 17 MM. AF_09/2020	M ²	70	R\$ 136,32	R\$ 170,40	R\$ 11.928,00
291	73990/001	SINAPI	ARMAÇAO ACO CA-50 P/1,0M3 DE CONCRETO	UN	80	R\$ 690,30	R\$ 862,88	R\$ 69.030,40
292	94971	SINAPI	CONCRETO FCK = 25MPA, TRAÇO 1:2,3:2,7 (CIMENTO/ AREIA MÉDIA/ BRITA 1) - PREPARO MECÂNICO COM BETONEIRA 600 L. AF_07/2016	M ³	41,45	R\$ 454,24	R\$ 567,80	R\$ 23.535,31
293	4810	ORSE	MADEIRAMENTO EM MASSARANDUBA PARA TELHADO, PEÇA PRINCIPAL SERRADA 14CM X 25CM, COM ABERTURA DE ENCAIXES	M	100	R\$ 370,99	R\$ 463,74	R\$ 46.374,00
294	20208	SINAPI	PRANÇAO APARELHADO *8 X 30* CM, EM MACARANDUBA, ANGELIM OU EQUIVALENTE DA REGIAO	M	300	R\$ 82,77	R\$ 103,46	R\$ 31.038,00
295	40568	SINAPI	PREGO DE ACO POLIDO COM CABECA 22 X 48 (4 1/4 X5)	KG	60	R\$ 17,11	R\$ 21,39	R\$ 1.283,40
296	11032	SINAPI	GRAMPO U DE 5/8 " N8 EM FERRO GALVANIZADO	UN	100	R\$ 11,18	R\$ 13,97	R\$ 1.397,00
297	4343	SINAPI	PARAFUSO FRANCES ZINCADO, DIAMETRO 1/2", COMPRIMENTO 4", COM PORCA E ARRUELA	UN	100	R\$ 2,73	R\$ 3,42	R\$ 342,00
298	C3093	SEINFRA	LIMPEZA DE PONTE	M	250	R\$ 7,26	R\$ 9,07	R\$ 2.267,50
299	92395	SINAPI	EXECUÇÃO DE PAVIMENTO EM PISO INTERTRAVADO, COM BLOCO SEXTAVADO DE 25 X 25 CM, ESPESSURA 10 CM. AF_12/2015	M ²	2500	R\$ 83,41	R\$ 104,27	R\$ 260.675,00
300	92393	SINAPI	EXECUÇÃO DE PAVIMENTO EM PISO INTERTRAVADO, COM BLOCO SEXTAVADO DE 25 X 25 CM, ESPESSURA 6 CM. AF_12/2015	M ²	17500	R\$ 53,66	R\$ 67,08	R\$ 1.173.900,00
301	101858	SINAPI	REASSENTAMENTO DE BLOCOS SEXTAVADO PARA PISO INTERTRAVADO, ESPESSURA DE 6 CM, EM VIA/ESTACIONAMENTO, COM REAPROVEITAMENTO DOS BLOCOS SEXTAVADO. AF_12/2020	M ²	500	R\$ 21,24	R\$ 26,55	R\$ 13.275,00
302	2450	ORSE	LIMPEZA GERAL	M ²	17500	R\$ 2,29	R\$ 2,87	R\$ 50.225,00
								R\$ 9.755.197,24

VALOR TOTAL: R\$ 9.755.197,24 (nove milhões e setecentos e cinquenta e cinco mil e cento e noventa e sete reais e vinte e quatro centavos)

AXIXÁ - MA, 07 DE MAIO DE 2021


 MVDC EMPREENDIMENTOS LTDA
 CNPJ: 26.746.084/0001-09
 MARCOS VINICIUS DUTRA CARVALHO
 CPF: 009.457.443-07 | RG: 045858302012-7 SSP | MA
 Representante Legal



REPÚBLICA FEDERATIVA DO BRASIL
CADASTRO NACIONAL DA PESSOA JURÍDICA

Ad 015-2021	MODALIDADE
PA 088-2021	
FLS. 166	
2021	
	ASSINATURA

NÚMERO DE INSCRIÇÃO 26.746.084/0001-09 MATRIZ	COMPROVANTE DE INSCRIÇÃO E DE SITUAÇÃO CADASTRAL	DATA DE ABERTURA 21/12/2016
NOME EMPRESARIAL MVDC EMPREENDIMENTOS LTDA		
TÍTULO DO ESTABELECIMENTO (NOME DE FANTASIA) *****		PORTE EPP
CÓDIGO E DESCRIÇÃO DA ATIVIDADE ECONÔMICA PRINCIPAL 41.20-4-00 - Construção de edifícios		
CÓDIGO E DESCRIÇÃO DAS ATIVIDADES ECONÔMICAS SECUNDÁRIAS 38.11-4-00 - Coleta de resíduos não-perigosos 38.12-2-00 - Coleta de resíduos perigosos 38.21-1-00 - Tratamento e disposição de resíduos não-perigosos 38.22-0-00 - Tratamento e disposição de resíduos perigosos 42.11-1-01 - Construção de rodovias e ferrovias 42.13-8-00 - Obras de urbanização - ruas, praças e calçadas 42.21-9-02 - Construção de estações e redes de distribuição de energia elétrica 42.92-8-01 - Montagem de estruturas metálicas 42.99-5-01 - Construção de instalações esportivas e recreativas 43.11-8-01 - Demolição de edifícios e outras estruturas 43.12-6-00 - Perfurações e sondagens 43.13-4-00 - Obras de terraplenagem 43.21-5-00 - Instalação e manutenção elétrica 43.22-3-02 - Instalação e manutenção de sistemas centrais de ar condicionado, de ventilação e refrigeração 43.29-1-99 - Outras obras de instalações em construções não especificadas anteriormente 43.30-4-01 - Impermeabilização em obras de engenharia civil 43.30-4-03 - Obras de acabamento em gesso e estuque 43.30-4-04 - Serviços de pintura de edifícios em geral 43.30-4-05 - Aplicação de revestimentos e de resinas em interiores e exteriores 43.99-1-03 - Obras de alvenaria		
CÓDIGO E DESCRIÇÃO DA NATUREZA JURÍDICA 206-2 - Sociedade Empresária Limitada		
LOGRADOURO AV SENADOR JOSE SARNEY	NÚMERO SN	COMPLEMENTO *****
CEP 65.148-000	BAIRRO/DISTRITO CENTRO	MUNICÍPIO AXIXA
		UF MA
ENDEREÇO ELETRÔNICO JMJ.CONTABILIDADE@HOTMAIL.COM	TELEFONE (98) 3244-1347	
ENTE FEDERATIVO RESPONSÁVEL (EFR) *****		
SITUAÇÃO CADASTRAL ATIVA	DATA DA SITUAÇÃO CADASTRAL 21/12/2016	
MOTIVO DE SITUAÇÃO CADASTRAL		
SITUAÇÃO ESPECIAL *****	DATA DA SITUAÇÃO ESPECIAL *****	

Aprovado pela Instrução Normativa RFB nº 1.863, de 27 de dezembro de 2018.

Emitido no dia **07/05/2021** às **10:50:50** (data e hora de Brasília).

Página: 1/2



REPÚBLICA FEDERATIVA DO BRASIL

CADASTRO NACIONAL DA PESSOA JURÍDICA



NÚMERO DE INSCRIÇÃO 26.746.084/0001-09 MATRIZ	COMPROVANTE DE INSCRIÇÃO E DE SITUAÇÃO CADASTRAL	DATA DE ABERTURA 21/12/2016
NOME EMPRESARIAL MVDC EMPREENDIMENTOS LTDA		
CÓDIGO E DESCRIÇÃO DAS ATIVIDADES ECONÔMICAS SECUNDÁRIAS 43.99-1-05 - Perfuração e construção de poços de água 47.44-0-99 - Comércio varejista de materiais de construção em geral 77.11-0-00 - Locação de automóveis sem condutor 77.19-5-99 - Locação de outros meios de transporte não especificados anteriormente, sem condutor 77.31-4-00 - Aluguel de máquinas e equipamentos agrícolas sem operador 77.32-2-01 - Aluguel de máquinas e equipamentos para construção sem operador, exceto andaimes 77.32-2-02 - Aluguel de andaimes		
CÓDIGO E DESCRIÇÃO DA NATUREZA JURÍDICA 206-2 - Sociedade Empresária Limitada		
LOGRADOURO AV SENADOR JOSE SARNEY	NÚMERO SN SN	COMPLEMENTO *****
CEP 65.148-000	BAIRRO/DISTRITO CENTRO	MUNICÍPIO AXIXA
UF MA	ENDEREÇO ELETRÔNICO JMJ.CONTABILIDADE@HOTMAIL.COM	TELEFONE (98) 3244-1347
ENTE FEDERATIVO RESPONSÁVEL (EFR) *****		
SITUAÇÃO CADASTRAL ATIVA	DATA DA SITUAÇÃO CADASTRAL 21/12/2016	
MOTIVO DE SITUAÇÃO CADASTRAL		
SITUAÇÃO ESPECIAL *****	DATA DA SITUAÇÃO ESPECIAL *****	

Aprovado pela Instrução Normativa RFB nº 1.863, de 27 de dezembro de 2018.

Emitido no dia **07/05/2021** às **10:50:50** (data e hora de Brasília).

Página: **2/2**